



Secretaria Municipal de Saúde

**PRESTAÇÃO DE CONTAS DAS ATIVIDADES
1º QUADRIMESTRE DE 2020
01 - Janeiro A 30 de Abril**

Av. Rio Grande do Sul, 710
Tel: (12) 3834-2300
E-mail: saude@ubatuba.sp.gov.br

Prestação de Contas



A prestação de contas é uma exigência prevista na **Lei Complementar nº 141 de 13 de janeiro de 2012** que estabelece a maneira pela qual os municípios devam prestar contas. Ela acontece Quadrimestralmente na área da saúde e devem ter divulgação em meios eletrônicos de acesso público, bem como estar disposta para consulta e apreciação dos cidadãos e de instituições da sociedade, Ela é realizada através de audiência pública, sempre no final dos meses de maio, setembro e fevereiro, normalmente acontecem na câmara municipal.

Neste Cenário em que estamos vivendo, mudamos a forma de apresentação, sobre orientação dos órgãos competentes, mas para cumprir todas as prerrogativas legais.



Administrativo Secretaria de Saúde

Orçamentário

Recursos Humanos

Ouvidoria

Regulação

Tecnologia da Informação

Transportes

Assistência Farmacêutica

Manutenção

Orçamentário

MONTANTE E FONTE DE RECURSOS APLICADOS APLICAÇÃO DOS RECURSOS PRÓPRIOS EM SAÚDE

TOTAL GERAL

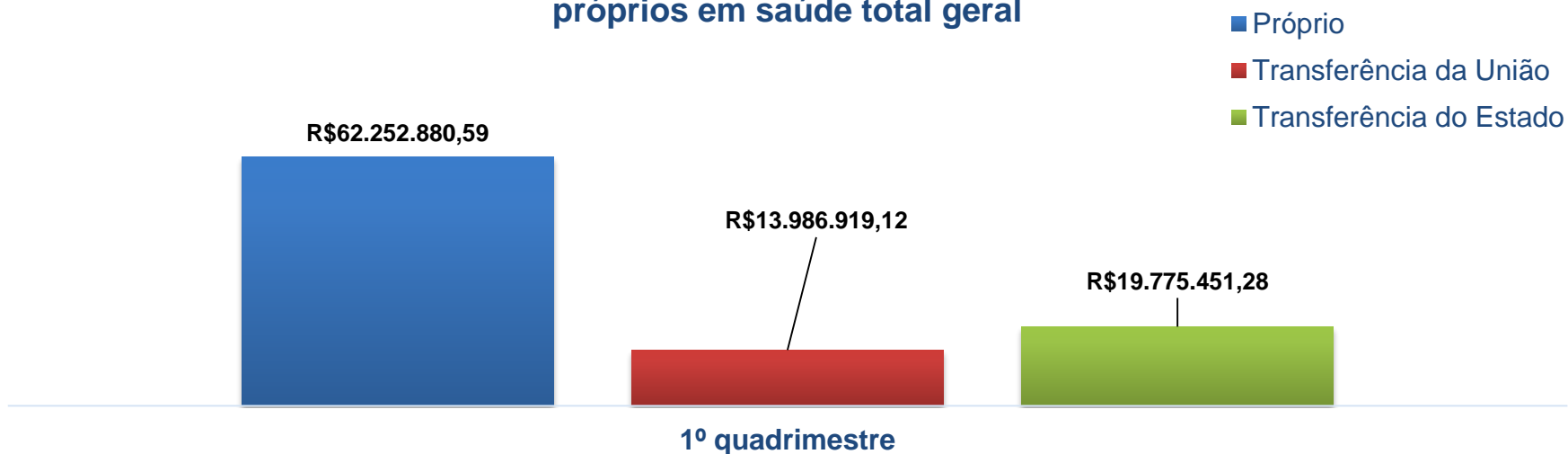


Orçamentário

Aplicações dos recursos próprios em saúde total geral - Prefeitura

Arrecadado até o período	Total 1º Quadrimestre
Próprio	R\$ 62.252.880,59
Transferência da União	R\$ 13.986.919,12
Transferência do Estado	R\$ 19.775.451,28
Total	R\$ 96.015.250,99

Aplicações dos recursos próprios em saúde total geral





Orçamentário

Aplicações	Total 1º Quadrimestre - Empenhado
Aplicação Mínima Constitucional até o período	R\$ 14.402.287,65
Porcentagem	15%
Despesas Próprias com Saúde	R\$ 57.167.436,62

1º Quadrimestre 2020 foi empenhado **59,54%** do orçamento

Aplicações	Total 1º Quadrimestre - Pago
Aplicação Mínima Constitucional até o período	R\$ 14.402.287,65
Porcentagem	19,90%
Despesas Próprias com Saúde	R\$ 19.111.455,00

1º Quadrimestre 2020 foi pago **19,90%** do orçamento



Orçamentário

Receita Recursos da União

Recurso da União	1º quadrimestre
Atenção Básica (PAB Fixo e Variável)	R\$ 2.489.125,60
COVID-19	R\$ 801.545,31
Média e Alta Complexidade	R\$ 3.288.205,24
Farmácia Básica	R\$ 116.525,40
Vigilância em Saúde	R\$ 243.309,63
Gestão do SUS	R\$ 0,00
Transferência do SUS – Investimento- Material Permanente	R\$ 0,00
Rendimentos sobre Aplicações Financeiras	R\$ 10.158,37
Total	R\$ 6.948.869,55

Orçamentário

Receita Recursos da União



■ Atenção Básica (PAB Fixo e Variável)

■ Média e Alta Complexidade

■ Vigilância em Saúde

■ Transferência do SUS – Investimento- Material Permanente

■ COVID-19

■ Farmácia Básica

■ Gestão do SUS

■ Rendimentos sobre Aplicações Financeiras



Orçamentário

Receita Recursos do Estado

Recurso Estado	Total 1º quadrimestre
Projeto Verão	R\$ 1.050.000,00
Sorria São Paulo	R\$ 0,00
Dose certa	R\$ 7.947,40
Atenção Básica	R\$ 50.000,00
COVID-19	R\$ 508.988,00
Emenda Santa Casa	R\$ 0,00
Glicemia	R\$ 0,00
BID Ipiranguinha	R\$ 0,00
Rendimentos sobre aplicações financeiras	R\$ 7.129,08
Total	R\$ 1.624.064,48

Orçamentário

Receita Recursos do Estado



Orçamentário

Despesa paga por natureza da despesa (empenhado)

Natureza da Despesa	1º Quadrimestre /Empenho
Pessoal e Encargos Sociais	R\$ 10.095.623,53
Equipamento e Material Permanente	R\$ 337.941,50
Obras	R\$ 1.391.987,17
Material de Consumo	R\$ 3.685.080,94
Medicamentos	R\$ 1.301.662,46
Outros Serviços de Terceiros	R\$ 54.842.198,13
Outros Serviços de Terceiros - locação	R\$ 225.419,08
Subvenções Sociais	R\$ 147.633,33
Subvenções – Santa Casa	R\$ 1.000.000,00
Adiantamentos	R\$ 35.257,57
Mais Médicos	R\$ 247.800,00
Total	R\$ 73.310.603,71

Orçamentário

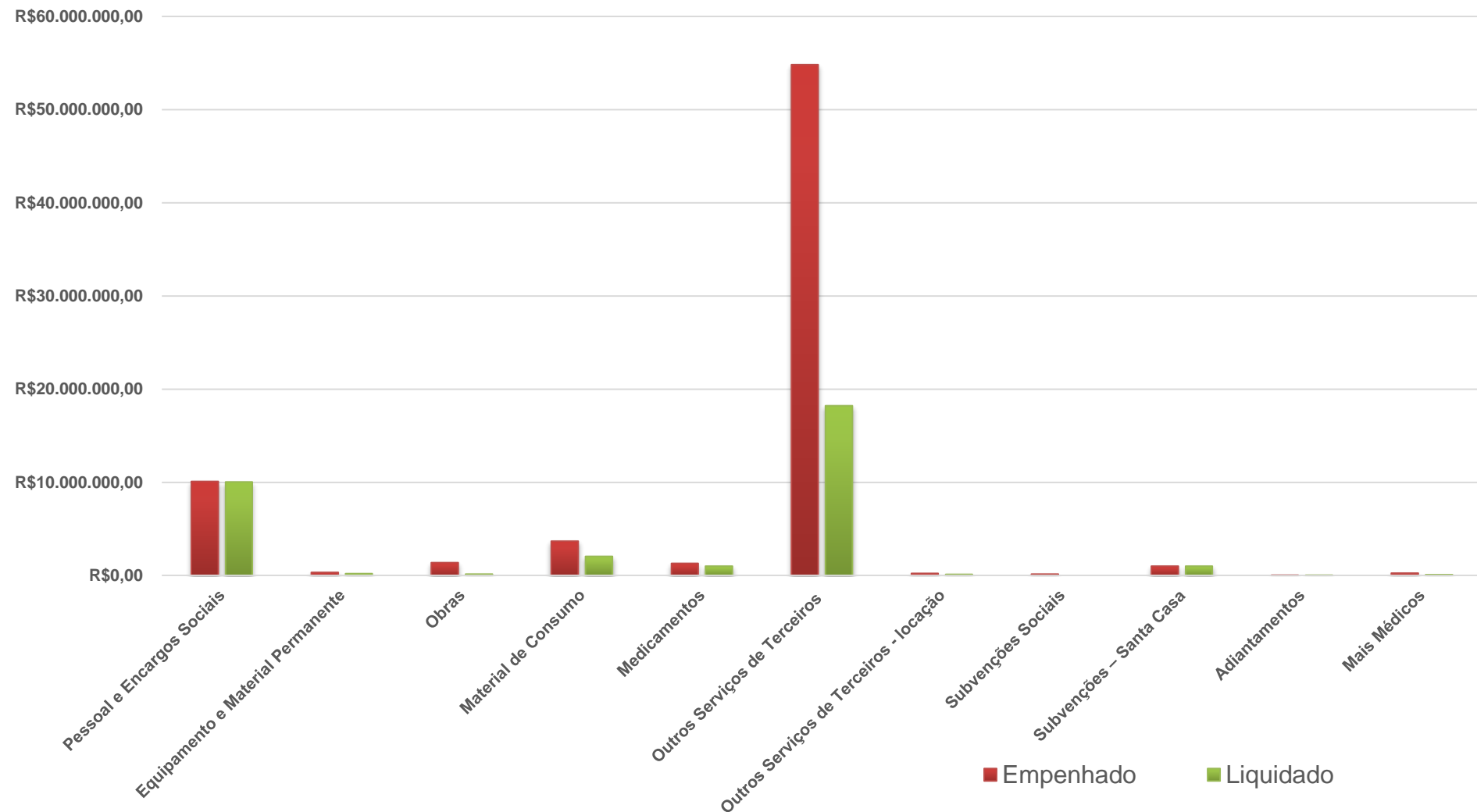
Despesa paga por natureza da despesa (liquidado)

Natureza da Despesa	1º Quadrimestre/ liquidado
Pessoal e Encargos Sociais	R\$ 10.053.219,79
Equipamento e Material Permanente	R\$ 186.650,00
Obras	R\$ 140.771,14
Material de Consumo	R\$ 2.055.614,53
Medicamentos	R\$ 1.003.902,94
Outros Serviços de Terceiros	R\$ 18.215.425,34
Outros Serviços de Terceiros - locação	R\$ 118.709,56
Subvenções Sociais	R\$ 0,00
Subvenções – Santa Casa	R\$ 1.000.000,00
Adiantamentos	R\$ 35.257,57
Mais Médicos	R\$ 90.000,00
Total	R\$ 32.899.550,87



Orçamentário

Despesa paga por natureza da despesa- 1º Quadrimestre





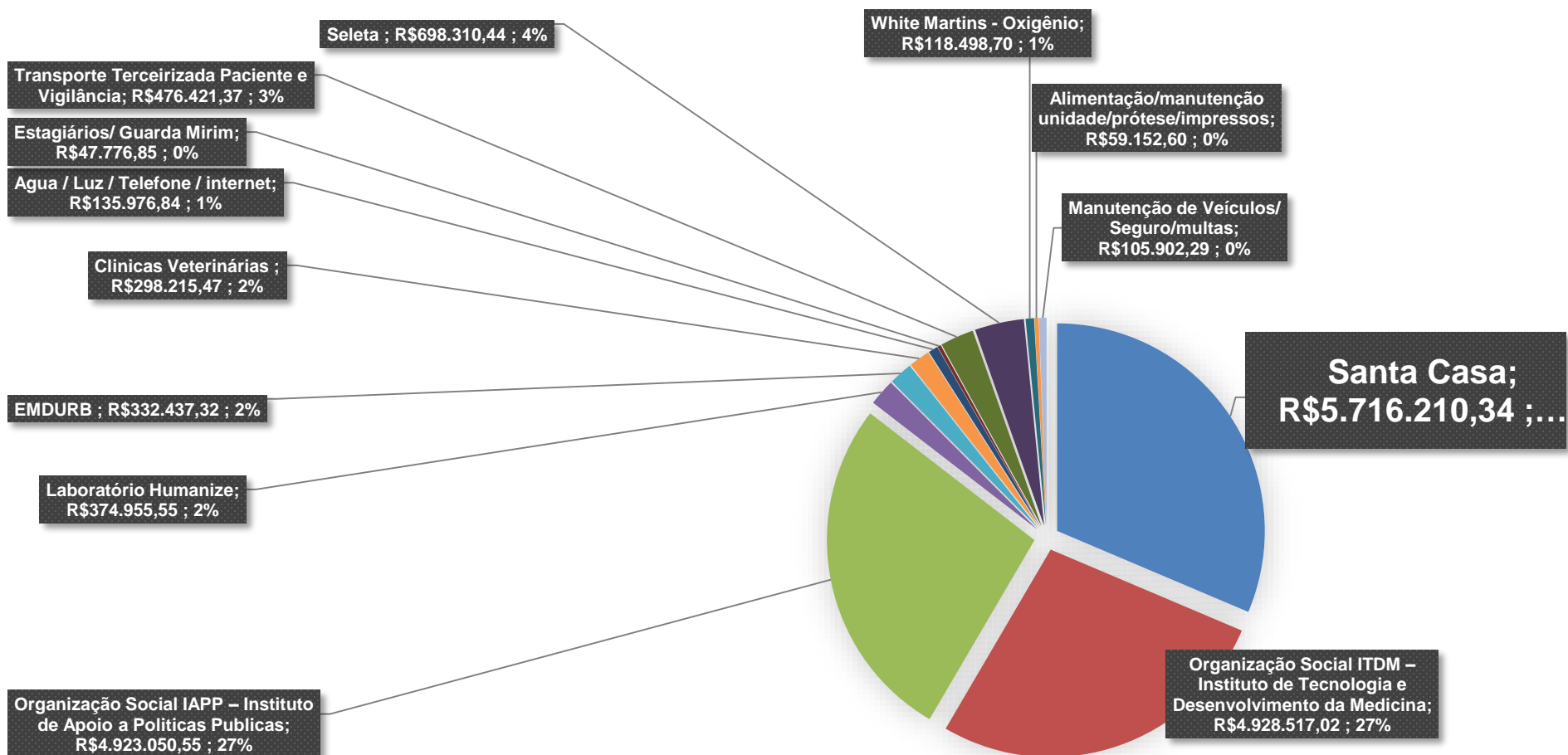
Orçamentário

Despesa paga por Natureza da Despesa (Outros Serviços de terceiros)

Do total do valor “Outros Serviços de terceiros” estão inclusos	
Descrição	1º Quadrimestre
Santa Casa	R\$ 5.716.210,34
Organização Social ITDM – Instituto de Tecnologia e Desenvolvimento da Medicina	R\$ 4.928.517,02
Organização Social IAPP – Instituto de Apoio a Políticas Publicas	R\$ 4.923.050,55
Laboratório Humanize	R\$ 374.955,55
EMDURB	R\$ 332.437,32
Clinicas Veterinárias	R\$ 298.215,47
Água / Luz / Telefone / internet	R\$ 135.976,84
Estagiários/ Guarda Mirim	R\$ 47.776,85
Transporte Terceirizada Paciente e Vigilância	R\$ 476.421,37
Seleta	R\$ 698.310,44
White Martins - Oxigênio	R\$ 118.498,70
Alimentação/manutenção unidade/prótese/impressos	R\$ 59.152,60
Manutenção de Veículos/ Seguro/multas	R\$ 105.902,29
Total	R\$ 18.215.425,34

Orçamentário

Despesa paga por Natureza da Despesa (Outros Serviços de terceiros) – 1º Quadrimestre

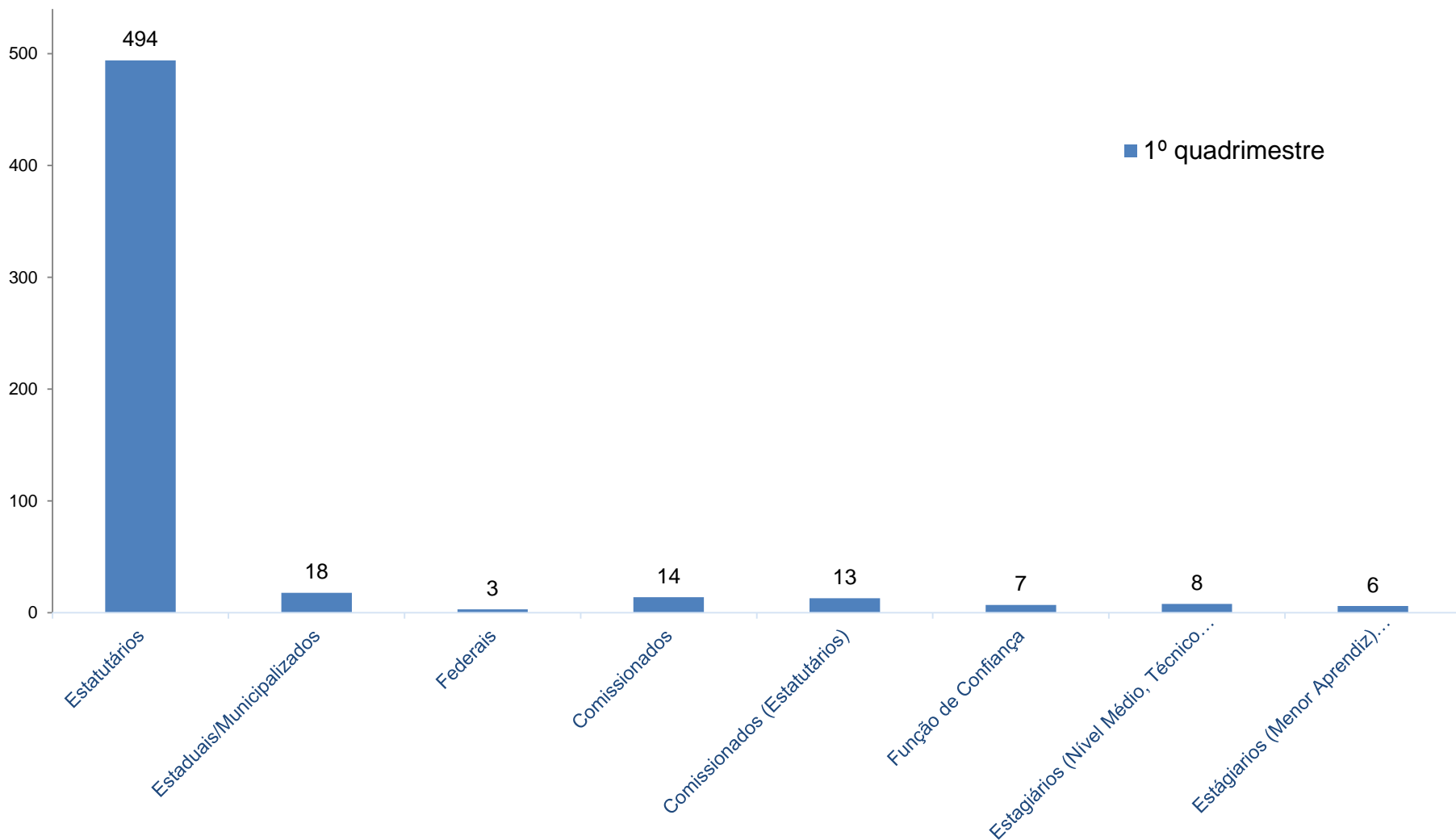




Recursos Humanos

Vinculo	1º quadrimestre
Estatutários	494
Estatuais/Municipalizados	18
Federais	03
Comissionados	14
Comissionados (Estatutários)	13
Função de Confiança	07
Estagiários (Nível Médio, Técnico e Superior)	08
Estagiários (Menor Aprendiz) Guarda Mirim	06
Total	563

Recursos Humanos





Recursos Humanos

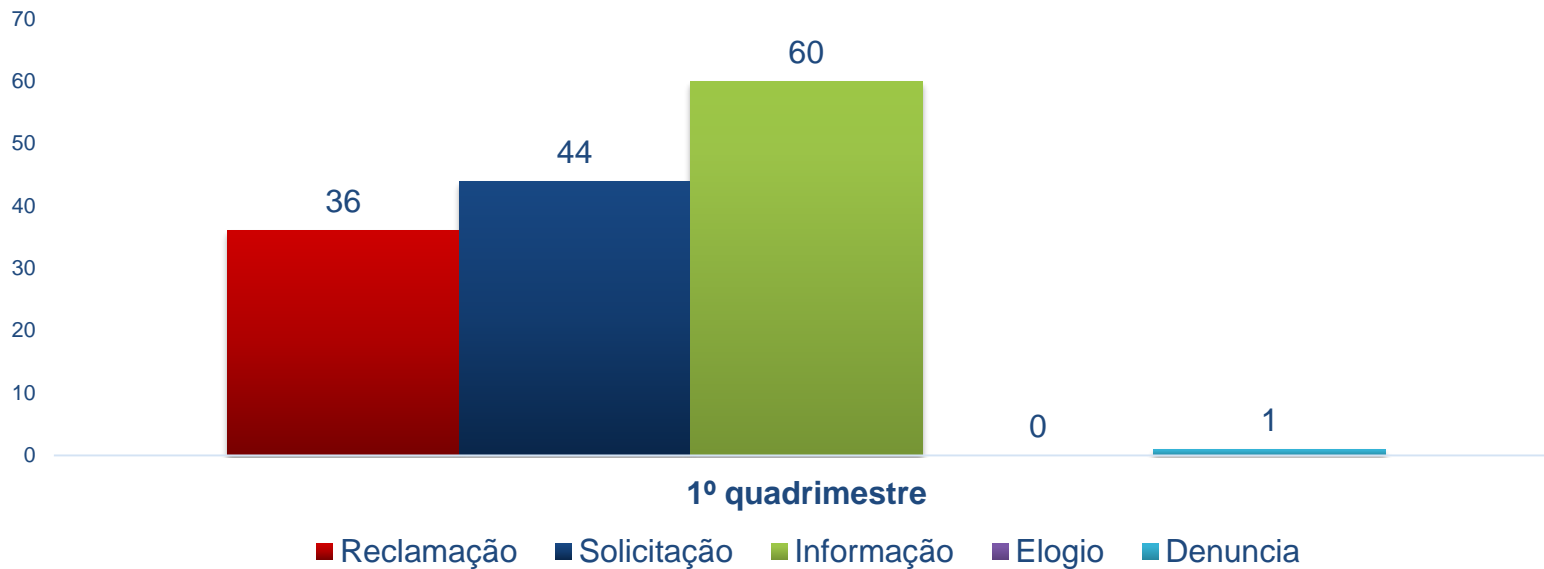
NÚMERO DE SERVIDORES DA SECRETARIA MUNICIPAL DE SAÚDE TERCEIRIZADOS

OS – I.A.P.P. – 1º Quadrimestre

PROFISSIONAL	QTD	PROFISSIONAL	QTD
AGENTE ADMINISTRATIVO	03	FATURISTA	01
ASSISTENTE DE PROJETO I	00	FISIOTERAPEUTA	03
ASSISTENTE DE PROJETO II	01	FONOAUDIÓLOGO	01
ASSISTENTE DE PROJETO III	00	GERENTE ADMINISTRATIVO	01
ASSISTENTE ADMINISTRATIVO	08	GERENTE TÉCNICO DE PROJETOS	01
ASSISTENTE SOCIAL	03	MEDICO CLINICO 20/40 HRS (PESSOA JURÍDICA)	12
AUXILIAR ADMINISTRATIVO	01	MEDICO ENDOCRINOLOGISTA 10 HRS (PESSOA JURÍDICA)	01
AUXILIAR DE FARMÁCIA	05	MEDICO PEDIATRA 30 HRS (PESSOA JURÍDICA)	01
AUXILIAR DE SAÚDE BUCAL	07	MEDICO PSIQUIATRA 10/20 HRS (PESSOA JURÍDICA)	03
AUXILIAR VETERINÁRIO	01	NUTRICIONISTA	02
COORDENADOR TÉCNICO DE PROJETO	01	PSICÓLOGO	04
COORDENADOR ADMINISTRATIVO	00	RECEPCIONISTA	16
COORDENADOR MÉDICO UPAS/SAMU	01	SUPERVISOR OPERACIONAL 40HRS	01
COORDENADOR NASF	01	SUPERVISOR ADMINISTRATIVO	01
DIRETOR MÉDICO – 20 HORAS	01	TÉCNICO DE ENFERMAGEM	46
DENTISTA – 20 HORAS	03	TERAPEUTA OCUPACIONAL	02
DENTISTA – 40 HORAS	05	TRATADOR DE ANIMAIS	01
ENFERMEIRO	21	VETERINÁRIO	04
ESTOQUISTA	01	VIGIA NOTURNO 12X36	01
Total			165

Ouvidoria da Saúde

Número de Manifestações



Manifestação	1º Quadrimestre
Reclamação	36
Solicitação	44
Informação	60
Elogio	00
Denúncia	01
TOTAL	141

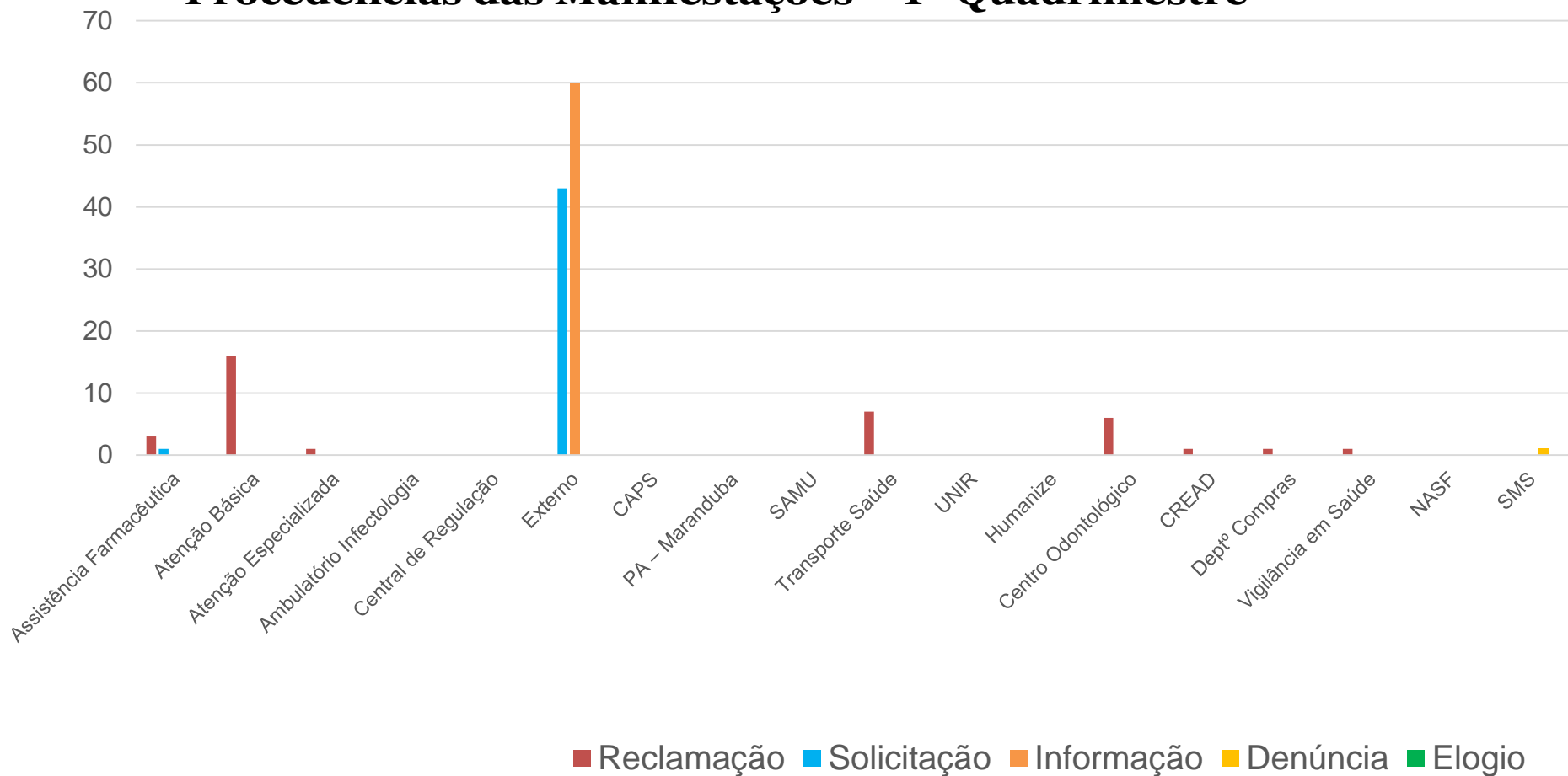
Ouvidoria da Saúde

Manifestações por Setor

Unidades de Assistência	Reclamação	Solicitação	Informação	Denúncia	Elogio
	1ºQ	1ºQ	1ºQ	1ºQ	1ºQ
Assistência Farmacêutica	03	01	-	-	-
Atenção Básica	16	-	-	-	-
Atenção Especializada	01	-	-	-	-
Ambulatório Infectologia	-	-	-	-	-
Central de Regulação	-	-	-	-	-
Externo	-	43	60	-	-
CAPS	-	-	-	-	-
PA – Maranduba	-	-	-	-	-
SAMU	-	-	-	-	-
Transporte Saúde	07	-	-	-	-
UNIR	-	-	-	--	-
Humanize	-	-	-	-	-
Centro Odontológico	06	-	-	-	-
CREAD	01	-	-	-	-
Departamento Compras	01	-	-	-	-
Vigilância em Saúde	01	-	-	-	-
NASF	-	-	-	-	-
SMS	-	-	-	01	-
Total Geral	36	44	60	01	00

Ouvidoria da Saúde

Procedências das Manifestações – 1º Quadrimestre





Regulação

CIRURGIA ELETIVASANTA CASA

CONSULTAS	Realizados
Cirurgia Geral	3
Cirurgia Ginecológica	10
Cirurgia Urológica	3
Total	16

CONSULTA SANTA CASA

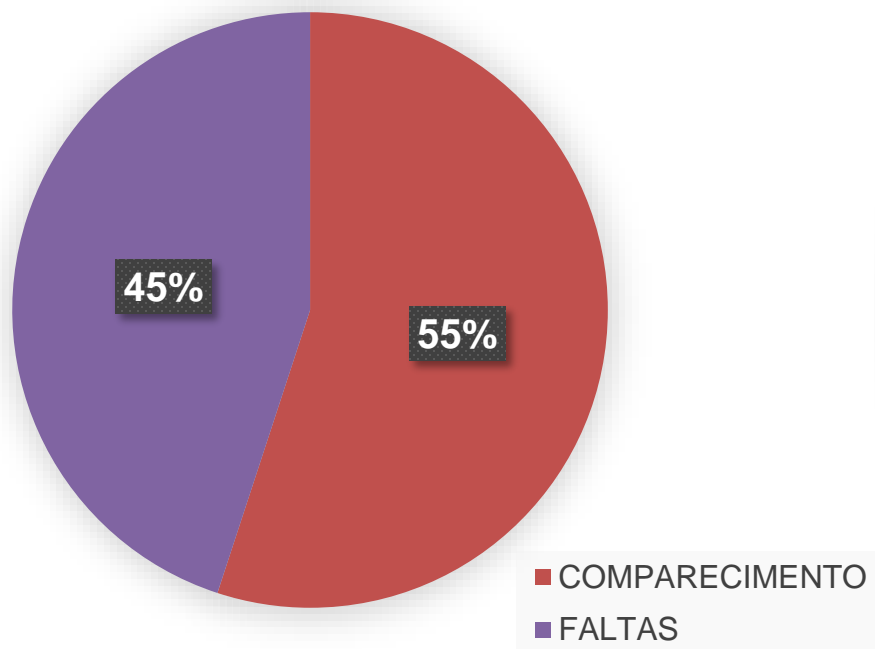
CONSULTAS	Agendados	Realizados
Anestesista	45	25
Avaliação Cirúrgica	92	43
Total	137	68

EXAMES SANTA CASA

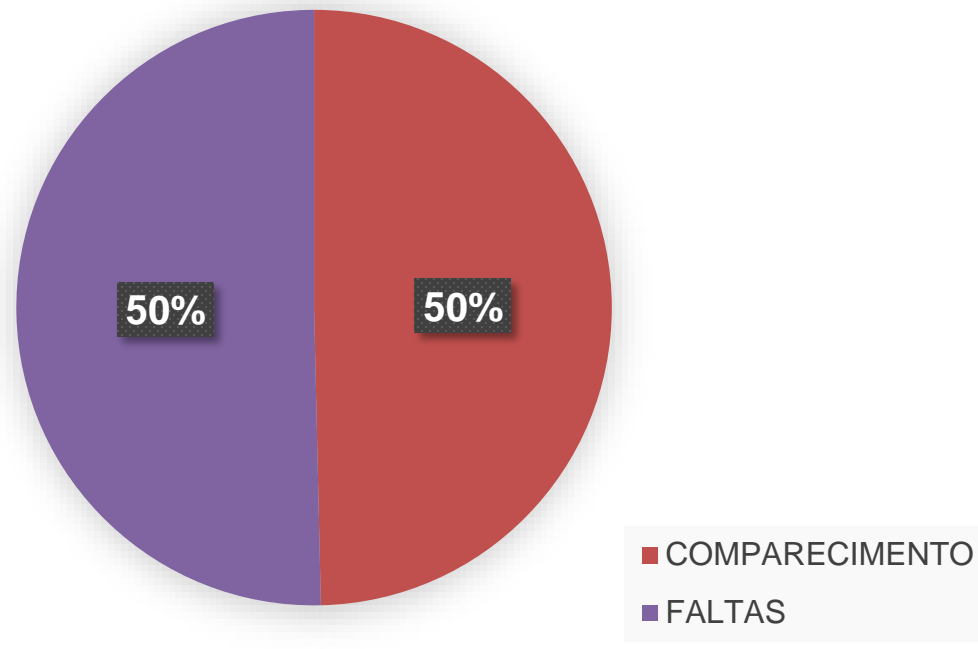
PROCEDIMENTOS	Agendados	Realizados
Tomografia Computadorizada	147	103
Ultrassonografia	1.481	793
Ultrassonografia Doppler	0	0
Total	1.628	896

Regulação

**EXAMES SANTA CASA
(AGENDADOS 1.628)**



**CONSULTAS SANTA CASA
(AGENDADOS 137)**



PORCENTAGEM ARREDONDADA
AUTOMATICAMENTE PELO GRÁFICO



Regulação

EXAMES NO AME CARAGUATATUBA

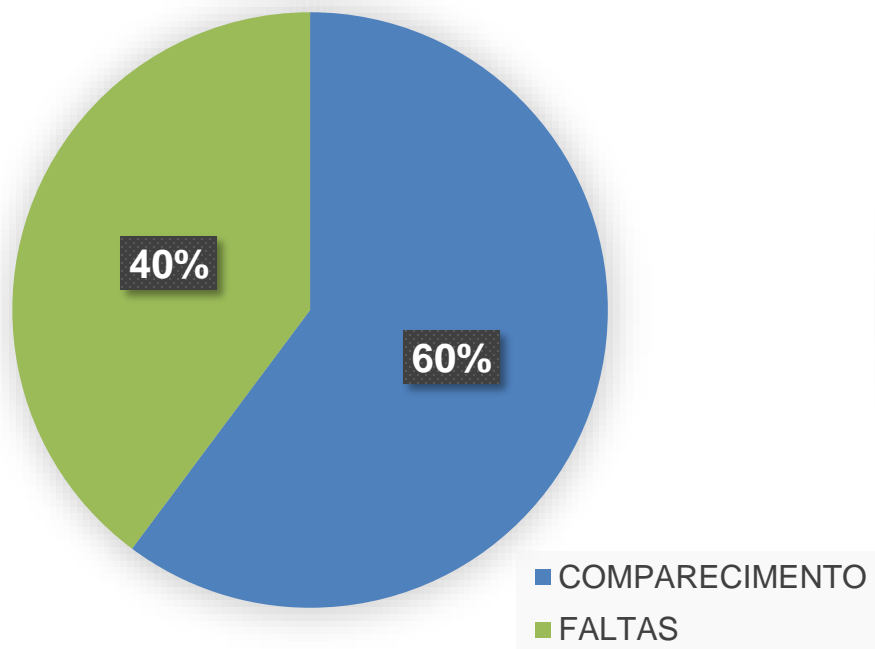
EXAMES NO AME CARAGUATATUBA	
DESCRIÇÃO	
Audiometria	Mamografia Bilateral
Avaliação Urodinâmica Completa	Mapa
BERA	Nasofibrosopia
Ecocardiografia	Prova de Função Pulmonar Simples
Eletrocardiograma	Teste de Esforço / Teste Ergométrico
Eletroencefalograma	Tomografia Computadorizada
Endoscopia	Ultrassonografia
Holter 24horas	-
QUANTIDADE	
AGENDADOS	REALIZADOS
1.490	897

CONSULTAS NO AME CARAGUATATUBA

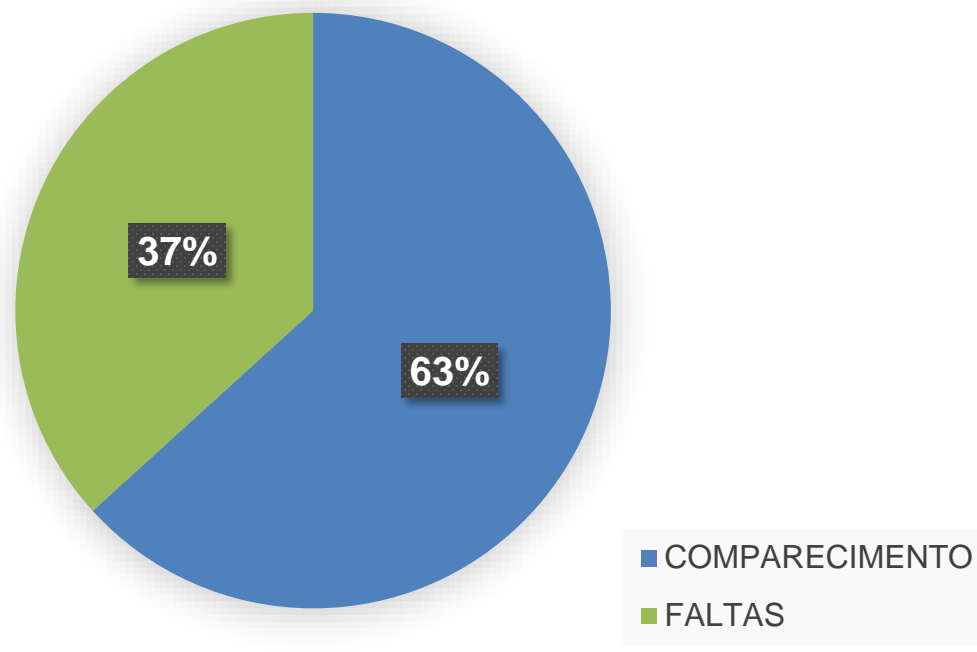
DESCRIÇÃO	
Cardiologia	Gastroclínica
Cirurgia Geral	Mastologia
Cirurgia Pediátrica	Nefrologia
Cirurgia Plástica	Neurologia
Cirurgia Vascular	Nutrição
Coloproctologia	Oftalmologia
Dermatologia	Ortopedia
Enfermagem - Saúde do Homem	Otorrinolaringologia
Enfermagem - Vasectomia	Pneumologia
Fonoaudiologia	Pneumologia Pediátrica
Enfermagem - Preparo Colonoscopia	Urologia
QUANTIDADE	
AGENDADOS	REALIZADOS
3.220	2.037

Regulação

**EXAMES NO AME CARAGUATATUBA
(AGENDADOS 1.490)**



**CONSULTAS NO AME CARAGUATATUBA
(AGENDADOS 3.220)**



PORCENTAGEM ARREDONDADA
AUTOMATICAMENTE PELO GRÁFICO

Regulação

EXAMES EM OUTRAS REFERÊNCIAS

PROCEDIMENTOS

ARTERIOGRAFIA	ECOCARDIOGRAFIA
CATETERISMO	RESSONÂNCIA MAGNÉTICA
CINTILOGRAFIA	TESTE ERGOMÉTRICO
BIOPSIA DE TIREOIDE	TOMOGRAFIA
LITOTRIPSIA	ULTRASSONOGRAMA DOPPLER
DENSITOMETRIA ÓSSEA	-

QUANTIDADE

AGENDADOS	REALIZADOS
269	151

ONCOLOGIA

Consulta Oncológicas	45
Radioterapia	5

CONSULTAS EM OUTRAS REFERÊNCIAS

DESCRIÇÃO

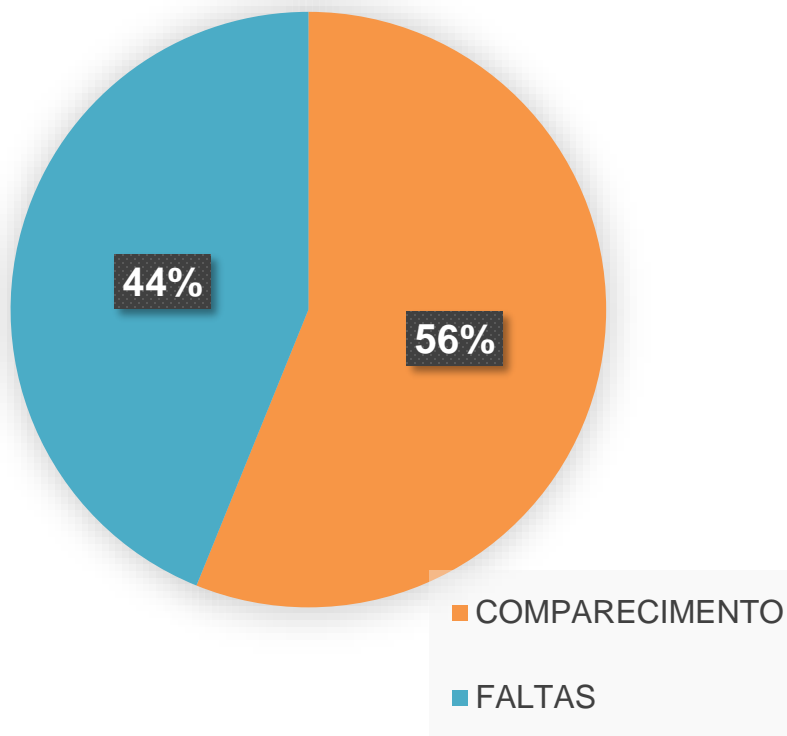
Avaliação Toxina Botulinica	Fonoaudiologia-Avaliação Auditiva
Cardiologia	Gastroenterologia Pediátrica
Cardiologia e Marcapasso	Ginecologia
Cirurgia Cabeça e Pescoço	Ginecologia Cirúrgica
Cirurgia Geral	Ginecologia Infertilidade
Cirurgia Plástica	Ginecologia Obstetrícia - Gestaçã de Alto Risco
Cirurgia Torácica	Hematologia
Cirurgia Vascular	Infectologia
Cir. Eletiva - Avaliação Amígdala/Adenóide	Infectologia Pediátrica
Cir. Eletiva - Avaliação Cirurgia Pediátrica	Nefrologia
Cir. Eletiva - Avaliação Cirurgia Vascular Varizes	Neurocirurgia
Cir. Eletiva - Avaliação Neurocirurgia	Ortopedia
Cir. Eletiva - Avaliação Ortopedia	Oftalmologia - Catarata
Cir. Eletiva - Avaliação Otorrinolaringologia	Oftalmologia - Estrabismo
Cir. Geral - Avaliação Cirúrgica	Oftalmologia - Retina
Dermatologia	Otorrinolaringologia
Endocrinologia Pediátrica	Otorrinolaringologia - Cirúrgica
Endovascular	Urologia
Fisiatria - Triagem	Urologia Pediátrica
Fisiatria - OPM Triagem	

QUANTIDADE

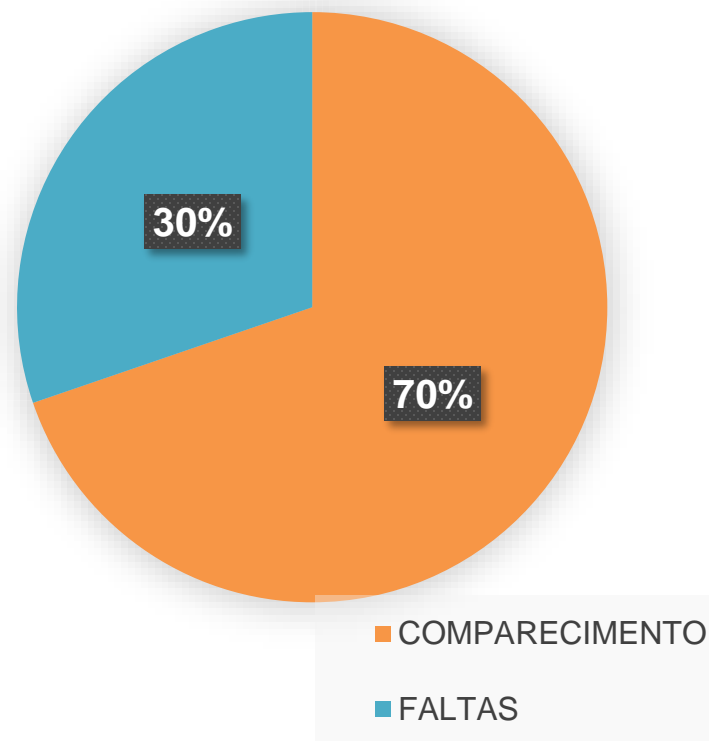
AGENDADOS	REALIZADOS
476	332

Regulação

**EXAMES EM OUTRAS REFERÊNCIAS
(AGENDADOS 269)**



**CONSULTAS EM OUTRAS REFERÊNCIAS
(AGENDADOS 476)**



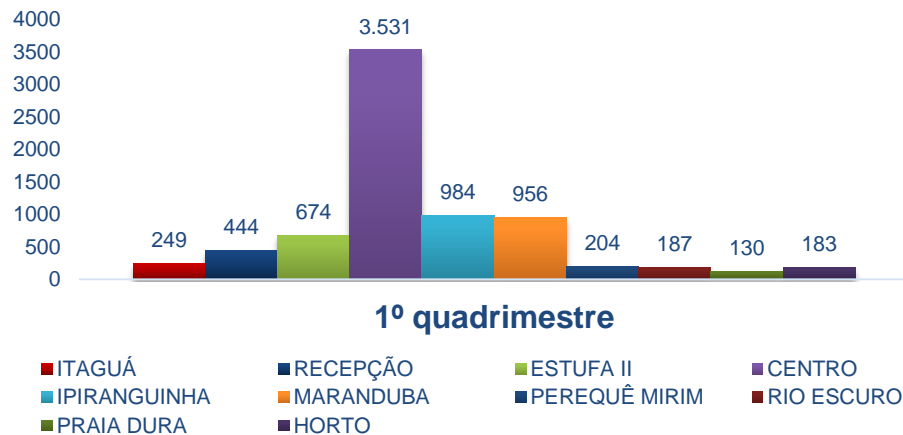
PORCENTAGEM ARREDONDADA
AUTOMATICAMENTE PELO GRÁFICO

Laboratório Humanize

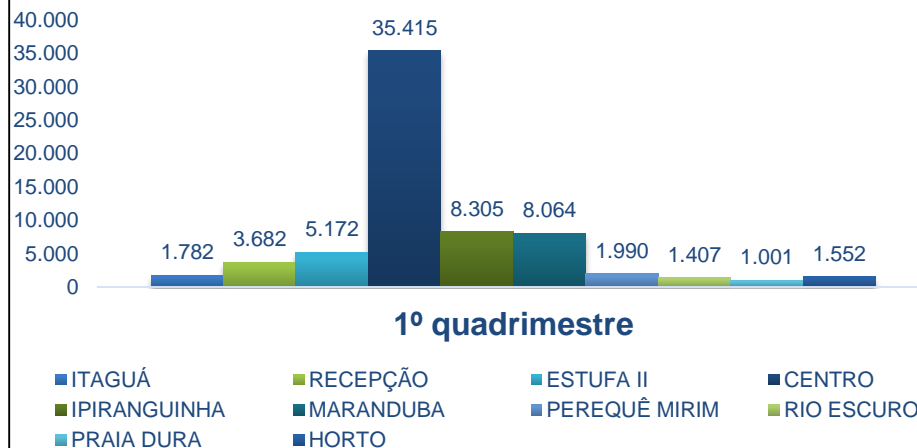
Posto	1º Quadrimestre	
	Pacientes	Exames
ITAGUÁ	249	1.782
RECEPÇÃO	444	3.682
ESTUFA II	674	5.172
CENTRO	3.531	35.415
IPIRANGUINHA	984	8.305
MARANDUBA	956	8.064
PEREQUÊ MIRIM	204	1.990
RIO ESCURO	187	1.407
PRAIA DURA	130	1.001
HORTO	183	1.552
SUBTOTAL	7.542	68.370
IAL	511	589
TOTAL	8.053	68.959

Os dados aqui demonstrados referem apenas a janeiro e fevereiro de 2020

Pacientes atendidos por posto coleta



Exames feitos por posto coleta




Tecnologia da Informação - SMS

Resumo de SUPORTE E ATENDIMENTO



- **350** chamados de suporte a sistema, equipamentos e eventos.
- Média de 20 atendimentos via telefone/dia.
- Distribuição de 54 tablets para ACSs – Todos os agentes que faltavam.
- Treinamento dos ACS para uso dos Tablets.
- Assessoria em processos de compra e emendas de equipamentos e a serviços de TI.
- Treinamento e implantação de Prontuário Eletrônico ESF Jardim Carolina.
- Criação de estrutura de Rede ESF Pinguaba, ESF Jardim Carolina.
- Configuração e preparação de 23 computadores para Administrativo da SMS.
- Montagem de estrutura de T.I na Sala de Reunião da SMS para projeto de atendimento a duvidas do COVID-19.
- Estrutura de rede para o Almojarifado da farmácia e balcão da farmácia.

REGISTROS



Transporte

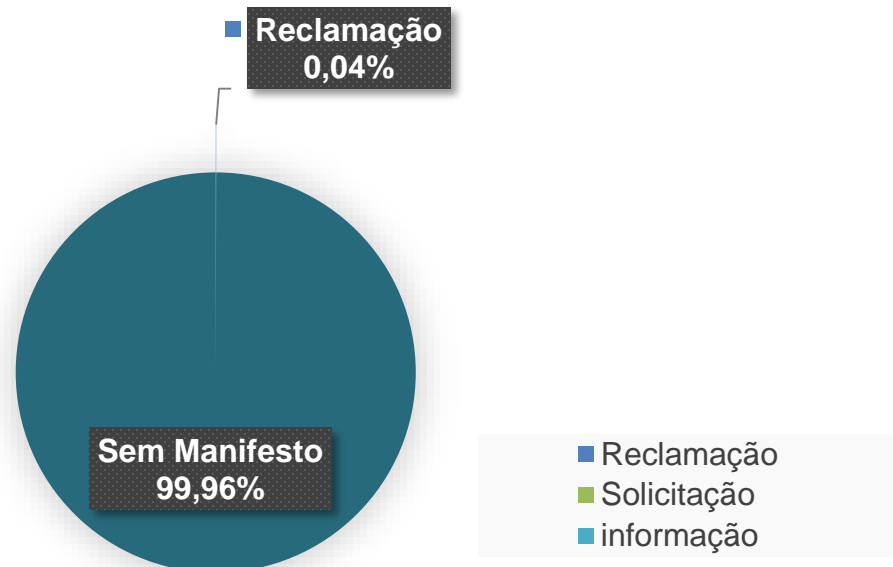
Transporte Secretaria Municipal de Saúde

	1º Quad
Viagens	1.764
Pacientes	10.362

Transporte Empresa Terceirizada

	1º Quad.
Viagens	590
Pacientes	8.680

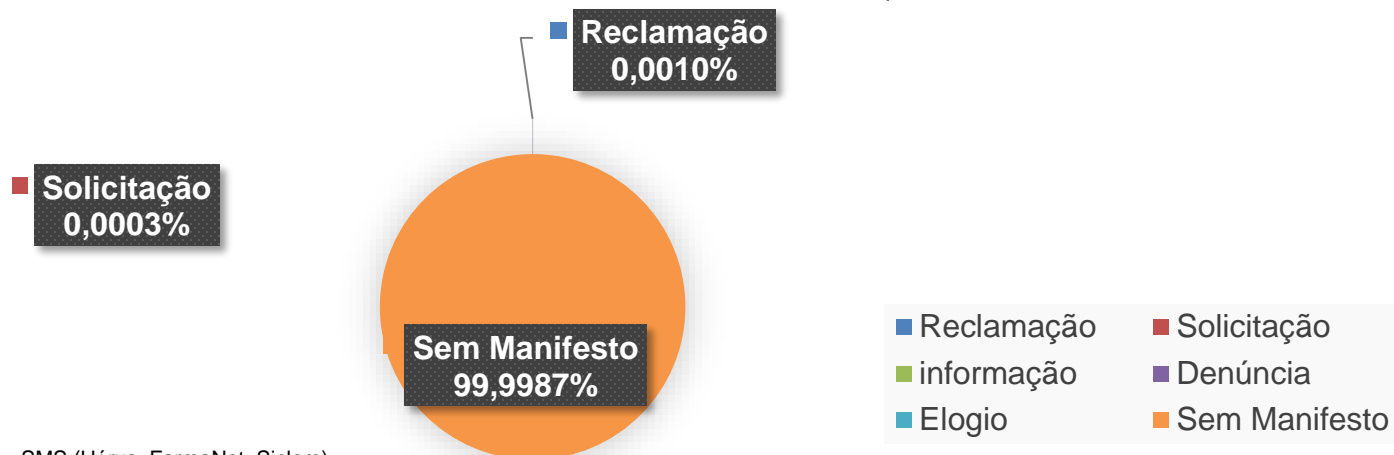
MANIFESTAÇÕES A OUVIDORIA REFERENTE AO TRANSPORTE – 1º QUADRIMESTRE



Assistência Farmacêutica

Programa	1º Quadrimestre	
	Unidades	Pacientes
Alto Custo	302.120	5.920
Diabetes	2.020	278.462
Dose Certa / Rede Básica	2.382.648	24.640
Ordem Judicial	62.646	592
Ambulatório De Infectologia	98.940	1.232
Oncológicos	5.580	188
Total	2.853.954	311.034

MANIFESTAÇÕES A OUVIDORIA REFERENTE A ASSISTÊNCIA FARMACÊUTICA – 1º QUADRIMESTRE



Manutenção



1º Quadrimestre	
Unidade	Serviço
ESF FOLHA SECA	Substituição de sifão, Substituição de Registro WC.
ESF Estufa II	Substituição de Tomada ventilador, Limpeza Caixa d'água, Substituição de sifão e Troca de torneira, Manutenção rede Elétrica, Substituição de mobília.
ESF Ipiranguinha	Troca de lâmpadas, troca de bebedouro, instalação de lavatório, instalação de tomadas.
ESF Camburi	Pintura em geral, Capina, Poda de árvores, Substituição de tomadas.
ESF Picinguaba	Reforma em geral.
SAMU Maranduba	Substituição de janelas e portas, Substituição de ventiladores de teto, Entrega de bebedouro, manutenção parte elétrica.
ESF Maranduba	Pintura em geral, Manutenção rede elétrica, Substituição de lâmpadas e tomadas, Substituição de sifão, Substituição de portas, Substituição de caixa acoplada WC.
ESF Corcovado	Substituição de válvula de descarga, Manutenção parte elétrica.
Vigilância Sanitária	Substituição de disjuntores, Pintura de muro, Reparo em calçada, Troca de Placas da Unidade.
ESF S. da Quina	Pinturas em geral, Capina, Manutenção caixa d'água, Substituição de portas, Troca de placa.
ESF Jd. Carolina	Manutenção de tomadas, Substituição de geladeira, Substituição de fechaduras e sifão.
ESF Itamambuca	Substituição de torneiras, Reparo telhado, Manutenção Bebedouro, Substituição de tomadas, Capina em geral.

Manutenção



1º Quadrimestre	
Unidade	Serviço
ESF Poruba	Substituição de lâmpadas, reforma em geral.
ESF Ubatumirim	Substituição de lâmpadas, Substituição de torneira, Limpeza caixa d'água.
ESF Horto	Substituição de lâmpadas, Capina.
ESF Estufa I	Limpeza de calha, Manutenção elétrica, Substituição de torneiras e sifão, Capina.
ESF Araraibá	Pintura em geral, Capina, Substituição de lâmpadas, Substituição de placa, Substituição de mobília.
ESF Pereque Mirim	Substituição de mobília, Substituição de lâmpadas, Reparo em tomadas
SMS	Manutenção de ventiladores, Manutenção de calçada e Pintura muro, pintura fachada prédio, capina, instalação de bebedouro, troca de lâmpadas.
ESF Taquaral	Manutenção caixa de gordura, Substituição de lâmpadas, Capina.
ESF Estufa II/A	Manutenção parte elétrica, troca de fechaduras, manutenção wc
ESF - Itagua	Troca de fechaduras, reparo porta e janelas.
CCZ	Instalação de fiação, manutenção rede elétrica, instalação de tomadas, manutenção piso
ESF – Perequê Açú	Reparo fiação elétrica, troca de torneira, troca de tomadas e lâmpadas, instalação de bebedouro, capina.



Saúde da Família

Atenção Básica

30 - Postos de atendimento em Saúde:

- 27 - Equipes de Estratégia de Saúde da Família – ESF
- 02 - Núcleo de Apoio a Saúde da Família - NASF
- 08 - Equipes de Saúde Bucal – ESB



Atenção Básica




Saúde da Família

Funcionários da Atenção Básica 1ºQ	
Técnico de Enfermagem	69
Auxiliar de Enfermagem	3
Médico	33
Agente Comunitário	151
Agente Administrativo	14
Recepcionista	17
Enfermeiro	31
Auxiliar de Saúde Bucal	8
Cirurgião Dentista	8
Trabalhador de Serviço de Limpeza	19
Total	353
Funcionários NASF - Centro	15
Funcionários NASF - SUL	8
Total Geral	376

Funcionários NASF - Centro	
Assistente Social	4
Fisioterapeuta	3
Fonoaudiólogo	1
Nutricionista	3
Psicólogo	3
Professor de Educação Física na Saúde	1
Total	15

Funcionários NASF - SUL	
Assistente Social	2
Fisioterapeuta	2
Fonoaudiólogo	1
Nutricionista	1
Psicólogo	2
Total	8

Atenção Básica



Cadastrado – 1º Quadrimestre

Usuários	65.784
Imóveis	31.077

Quantidade Visita – ACS – 1º Quadrimestre

61.486



Quantidade de atendimento – 1º Quadrimestre

23.128

Gestantes Cadastradas - 1ºQ

Gestantes cadastradas	919
Visitas por ACS destinadas a gestantes	721

Atenção Básica



Tipo de atendimento E-SUS – 1º Quad.	
Atendimento de Urgência	30
Consulta agendada	6.831
Consulta agendada programada / Cuidado continuado	3.800
Consulta no dia	11.794
Escuta Inicial / Orientação	661
Total Geral	23.116

Local de atendimento E-SUS – 1º Quad.	
Domicílio	706
Escola / Creche	0
Instituição / Abrigo	0
Polo (Academia da saúde)	0
Rua	1
UBS	22.396
Unidade móvel	2
Unidade prisional ou congêneres	0
Unidade socioeducativa	0
Outros	0
Total Geral	23.116

Atenção Básica



Problemas / Condições avaliadas – Grupos especiais E-SUS – 1º Quad.	
Asma	73
Desnutrição	55
Diabetes	847
DPOC	62
Hipertensão arterial	1.950
Obesidade	169
Pré – natal**	1.155
Puericultura	1.607
Puerpério(ate 42 dias)	166
Reabilitação	405
Saúde mental	1.282
Saúde sexual e reprodutiva	699
Tabagismo	56
Usuário de álcool	30
Usuário de outras drogas	17
Total Geral	8.573

Fonte: Esus/2020

Problemas / Condições avaliadas – Doenças Transmissíveis E-SUS – 1º Quad.	
Dengue	27
DST	19
Hanseníase	5
Tuberculose	33
Total	84

Situação do Registro de informação nas UBS's por Equipe	
Prontuário Eletrônico do Cidadão - PEC	11
Coleta de Dados Simplificada	16
Total	27

Situação do Registro de informação por Agente Comunitário de Saúde	
E-SUS AB Território (Tablet)	151 (todos)

Atenção Básica - NASF

NASF AB	1º Quadrimestre	
	Pacientes	Atividades
Atividades Coletivas	623	22
Reuniões/Matriciamiento	-	22
Atendimento Individual	111	
Total	734	44





Urgência E Emergência

SAMU

Pronto Atendimento - Ipiranguinha

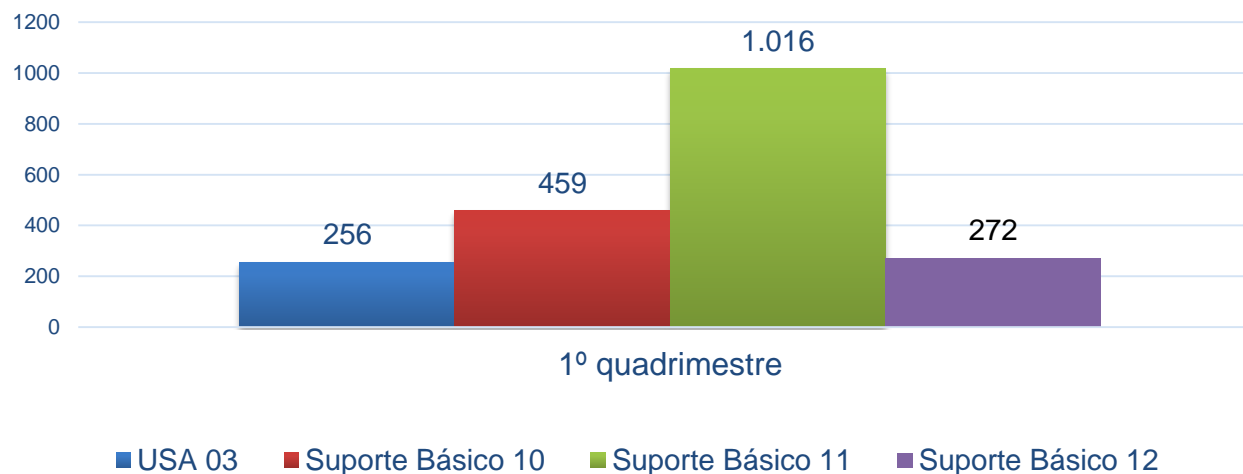
Pronto Atendimento – Maranduba

Santa Casa de Ubatuba

SAMU - (Serviço de Atendimento Móvel de Urgência)

CNES	AMBULÂNCIA	Qtd. atendimentos 1º Quadri.
7233043	USA 03	256
7233140	Suporte Básico 10	459
7233159	Suporte Básico 11	1.016
7232888	Suporte Básico 12	272
Total		2.003

Quantidade de atendimento por Ambulância



SAMU - (Serviço de Atendimento Móvel de Urgência)

Maiores Incidências

Nº	Bairros	Total 1º quadri.
1º	Mal Súbito	120
2º	Trauma ou Queda	54
3º	Vômitos	36
4º	Covulsão	24
	Desmaio	24
5º	Acidente de trânsito c/ vítima	16
	Hipertensão	16
6º	Gestante	12
7º	Acidente de moto	11
	Etilismo	11
8º	Psiquiatria	8
	Febre	8
9º	Dor de cabeça	6
10º	Afogamento	5
	Agressão	5
	Acidente de bicicleta	5
	Diarréia	5
	Diabetes	5
Total		371

Os 10 principais bairros por ocorrências

Nº	Motivos	Total 1º quadri.
1º	Praia Grande	43
2º	Maranduba	40
3º	Centro	36
4º	Ipiranguinha	31
5º	Perequê Açú	19
	Perequê-Mirim	19
	Estufa II	19
6º	Itaguá	17
7º	Toninhas	15
8º	Rio Escuro	12
9º	Estufa I	9
	Taquaral	9
	Itamambuca	9
10º	Lázaro	8
	Poruba	8
	Ubatumirim	8
Total		302



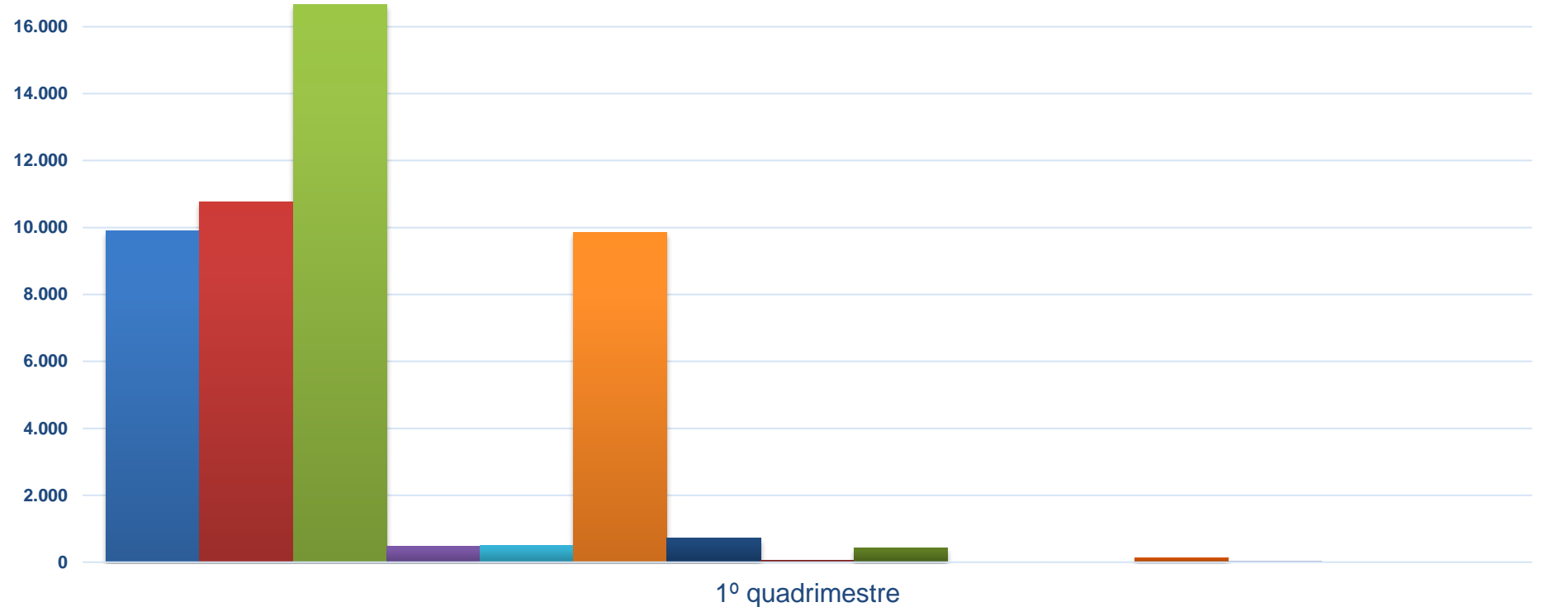
Prontos Atendimento

Ipiranguinha

PROCEDIMENTOS	1º Quadri.
Consultas de Pronto Atendimento	9.899
Consulta de Enfermagem	10.763
Adm. de Medicamentos na Atenção Especializada	16.665
Inalação	471
Curativo	491
Pressão Arterial	9.853
Glicemia Capilar	722
Retirada de Pontos	58
Oxigenoterapia	440
Cateterismo Vesical de Demora	8
Cateterismo Vesical de Alívio	1
Exame de E.C.G (eletrocardiograma)	120
Suturas	48
Drenagem	11
Retirada de Corpo Estranho	13
Total	49.563

Prontos Atendimento

Procedimentos PA – Ipiranguinha



1º quadrimestre

■ Consultas de Pronto Atendimento

■ Consulta de Enfermagem

■ Adm. de Medicamentos na Atenção Especializada

■ Inalação

■ Curativo

■ Pressão Arterial

■ Glicemia Capilar

■ Retirada de Pontos

■ Oxigenoterapia

■ Cateterismo Vesical de Demora

■ Cateterismo Vesical de Alívio

■ Exame de E.C.G (eletrocardiograma)

■ Suturas

■ Drenagem

■ Retirada de Corpo Estranho



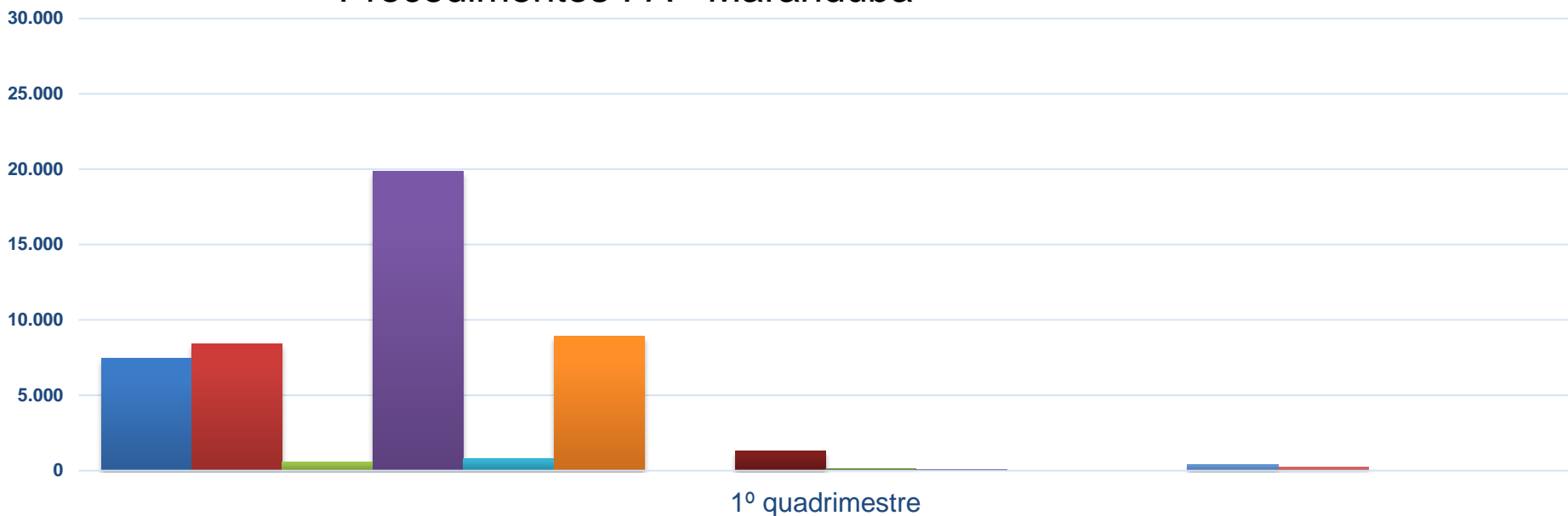
Prontos Atendimento

Maranduba

PROCEDIMENTOS	1º Quadri.
Consultas de Pronto Atendimento	7.439
Consulta de Enfermagem	8.380
Curativo	574
Adm. de Medicamentos na Atenção Especializada	19.856
Inalação	795
Pressão Arterial	8.918
Sonda Nasogástrica	4
Glicemia Capilar	1.294
Oxigenoterapia	98
Retirada de Pontos	22
Cateterismo Vesical de Alívio	3
Cateterismo Vesical de Demora	6
Exame de E.C.G (eletrocardiograma)	413
Suturas	207
Rem. de Cerume	6
Ret. Corpo estranho	14
Total	48.029

Prontos Atendimento

Procedimentos PA - Maranduba



■ Consultas de Pronto Atendimento

■ Consulta de Enfermagem

■ Curativo

■ Adm. de Medicamentos na Atenção Especializada

■ Inalação

■ Pressão Arterial

■ Sonda Nasogástrica

■ Glicemia Capilar

■ Oxigenoterapia

■ Retirada de Pontos

■ Cateterismo Vesical de Alívio

■ Cateterismo Vesical de Demora

■ Exame de E.C.G (eletrocardiograma)

■ Suturas

■ Rem. de Cerume

■ Ret. Corpo estranho



Santa Casa de Ubatuba

Internação SUS

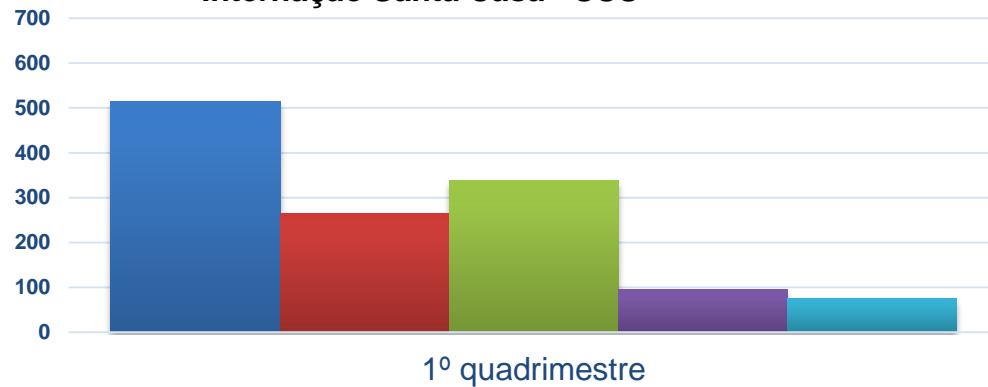
Procedimentos de Internações SUS	1º Quadrimestre
Clínica Médica	514
Clínica Cirúrgica	264
Clínica Obstétrica	338
Clínica Pediátrica	93
Clínica Psiquiátrica	75
Subtotal – Internações SUS	1.340
Exames de Tomografia	338
Exames de Ultrassonografia	270
Exames de Hemoterapia	255
Exames de Laboratoriais	12.864
Exames de Fisioterapia	366
Exames de Raio X	943
Subtotal – Exames provenientes da Internação	15.036
TOTAL GERAL – Internações + Exames	16.376

Transferências e exames externos SUS	1º Quadrimestre
Transferências UTI	82
Transferências Simples + Exames externos	70
TOTAL	152



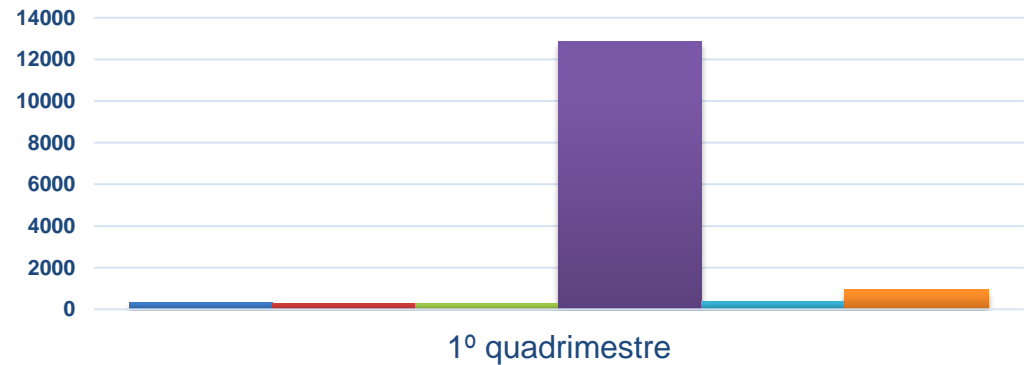
Santa Casa de Ubatuba

Internação Santa Casa - SUS



- Clínica Médica
- Clínica Cirúrgica
- Clínica Obstétrica
- Clínica Pediátrica
- Clínica Psiquiátrica

Exames da internação Santa Casa - SUS



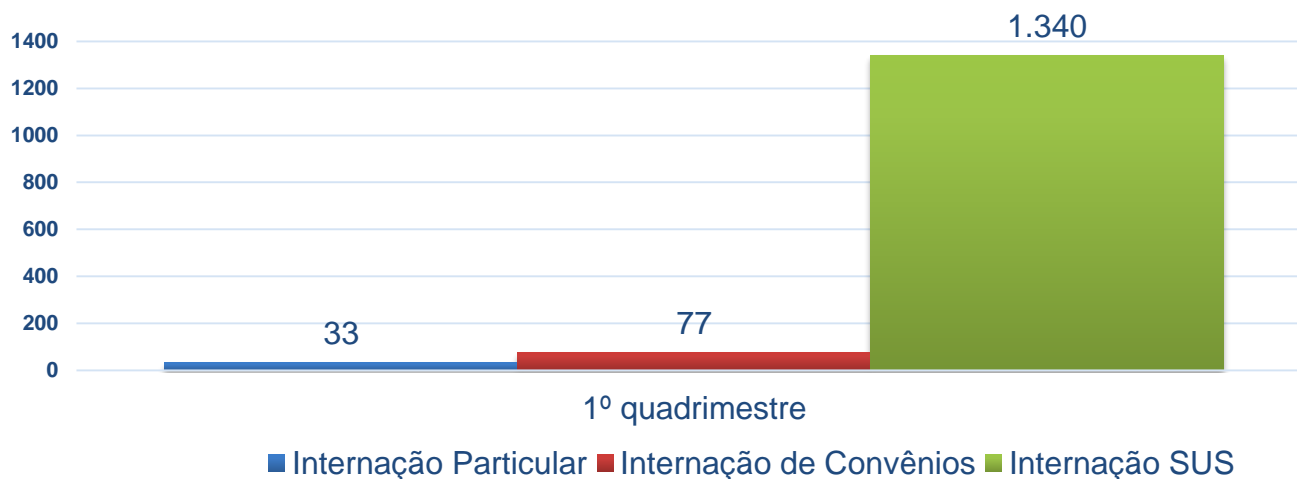
- Exames de Tomografia
- Exames de Hemoterapia
- Exames de Fisioterapia
- Exames de Ultrassonografia
- Exames de Laboratoriais
- Exames de Raio X



Santa Casa de Ubatuba

Internação

Internações Santa Casa



Internações	1º Quadrimestre
Internação Particular	33
Internação de Convênios	77
Internação SUS	1.340
Total Geral	1.450

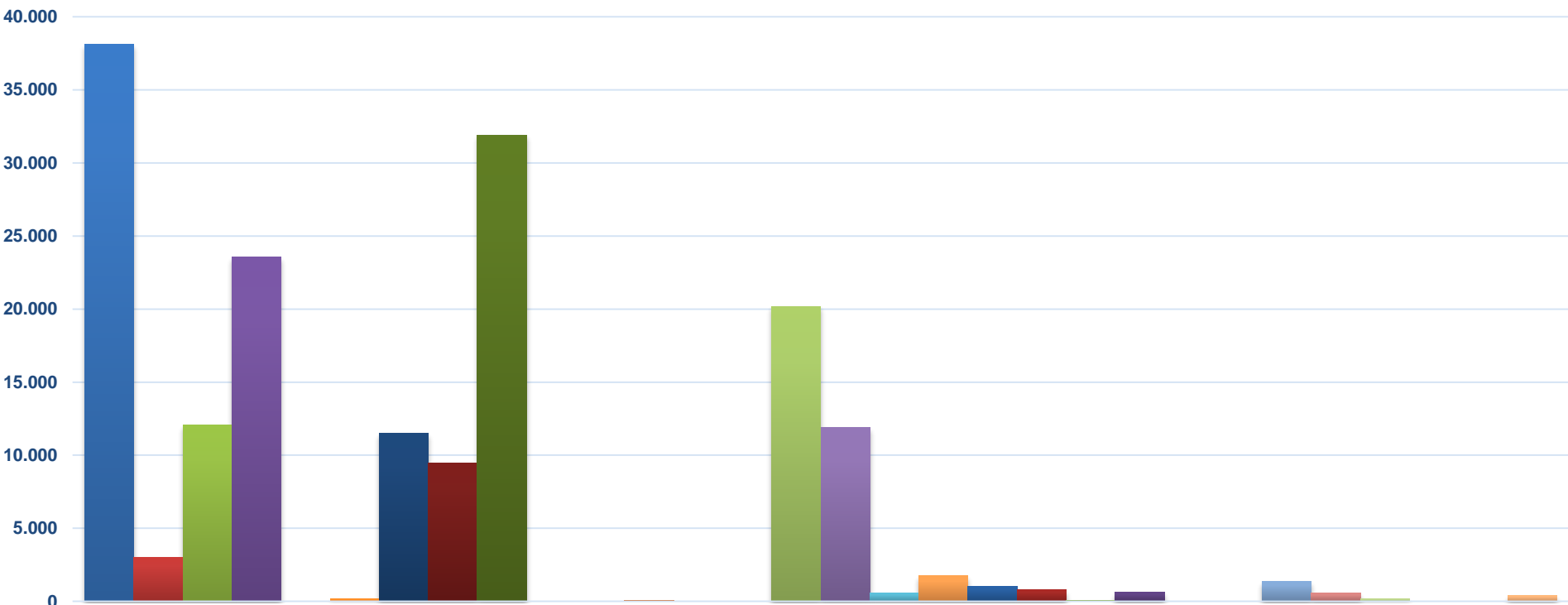
Santa Casa de Ubatuba

Pronto Socorro e Ambulatório Rede - SUS

PROCEDIMENTOS	1º Quadrimestre
Consultas de Profissionais de Nível Superior	38.128
Consulta Médica em Atenção Especializada	3.002
Atendimento de Urgência C/ Observação até 24 hr.	12.078
Atendimento de Urgência em Atenção Especializada	23.583
Atendimento Ortopédico c/ Imobilização Provisória	145
Subtotal – Consultas pronto socorro	76.963
Acolhimento com Classificação de Risco	11.520
Administração de Medicamentos na Atenção Esp.	9.453
Aferição de Pressão Arterial	31.910
Cateterismo Vesical de Demora	15
Cateterismo Vesical de Alívio	26
Enema	32
Sondagem Gástrica	8
lavagem gástrica	4
Exames Laboratoriais	20.192
Exames de Raio X	11.888
Exames de Tomografia	587
Exames de Ultrassonografia	1.740
Eletrocardiograma	1.010
Tococardiograma	807
Gasometria	44
Peq. Cirurgias	598
Hemoterapia	10
Retirada de Pontos	1
Inalação	1.376
Curativo Grau I	564
Curativo Grau II	180
atendimento fisioterapêutico	1
glicemia capilar	425
Subtotal – Procedimentos provenientes das consultas de pronto socorro	92.391
Total geral – Consultas + Procedimentos pronto socorro	169.327

Santa Casa de Ubatuba

Pronto Socorro e Ambulatório Rede



1º quadrimestre

- Consultas de Profissionais de Nível Superior N
- Atendimento de Urgência em Atenção Especializada
- Acolhimento com Classificação de Risco
- Cateterismo Vesical de Demora
- Sondagem Gástrica
- Exames de Raios X
- Eletrocardiograma
- Peq. Cirurgias
- Inalação
- atendimento fisioterapêutico
- Consulta Médica em Atenção Especializada
- Atendimento Médico em Unidade de Pronto Atendimento
- Administração de Medicamentos na Atenção Esp.
- Cateterismo Vesical de Alívio
- lavagem gástrica
- Exames de Tomografia
- Tococardiograma
- Hemoterapia
- Curativo Grau I
- cateterismo de uretra
- Atendimento de Urgência C/ Observação até 24 hr.
- Atendimento Ortopédico c/ Imobilização Provisória
- Aferição de Pressão Arterial
- Enema
- Exames Laboratoriais
- Exames de Ultrassonografia
- Gasometria
- Retirada de Pontos
- Curativo Grau II
- glicemia capilar

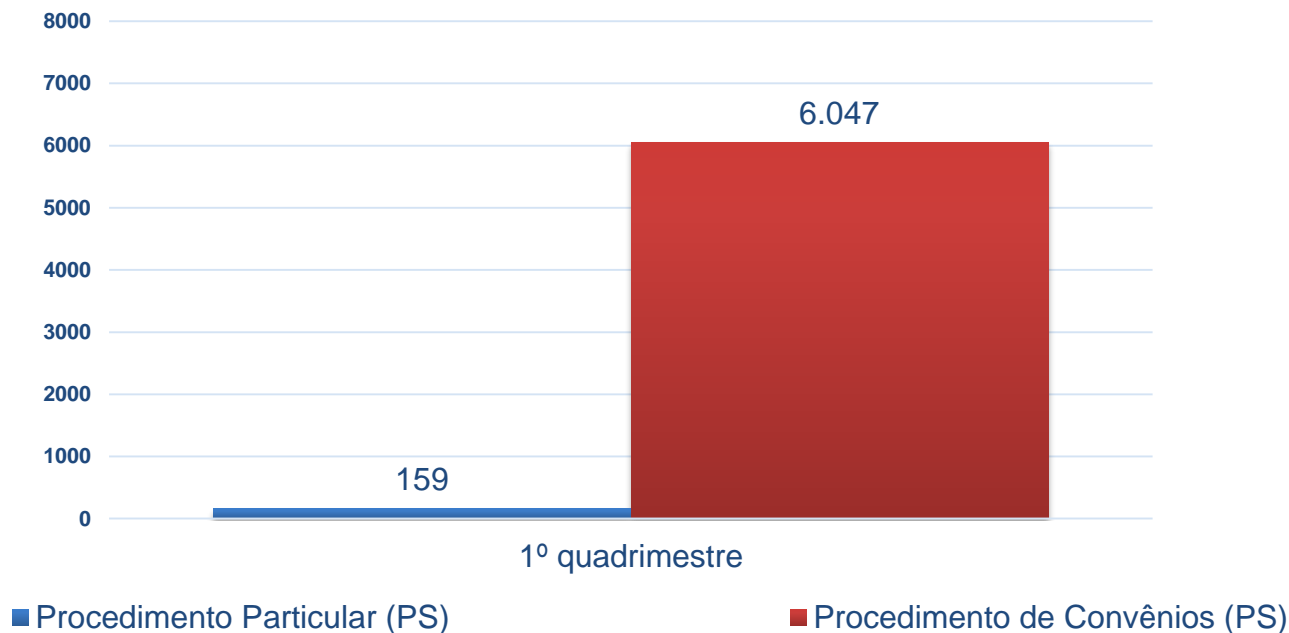


Santa Casa de Ubatuba

Pronto Socorro

Procedimento Particular/Convênios	1º Quadrimestre
Procedimento Particular (PS)	159
Procedimento de Convênios (PS)	6.047
Total Geral	6.206

Procedimento Pronto Socorro - Santa Casa (Particular/Convênio)





Serviços de Média Complexidade

Unidade de Reabilitação - UNIR
Centro de Especialidades Médicas
Centro Odontológico
CAPS
CREAD



UNIR

Procedimentos Realizados

	Físio Ind. Neuro	Físio/ Ind. Ortop	Físio Ind.	Físio/ Grupo	Fono/ Ind.	Fono/ Grupo	TO/ Ind.	TO/ Grupo	Psico	Psico/ Grupo	Neuro / Ind.	Total
1ºQ	1.079	3.249	296	90	286	5	260	16	157	17	36	5.556

Número de avaliações por especialidades

Setor	Vagas Ofertadas	Reserva Técnica	Vagas Utilizadas	Faltas
	1ºQ	1ºQ	1ºQ	1ºQ
Fisioterapia Neurológica	43	20	50	20,63%
Fisioterapia Ortopédica	369	58	296	30,67%
Fonoaudiologia	24	7	21	32,25%
Terapia Ocupacional	27	8	30	14,28%
Psicologia	16	-	13	18,75%
Avaliação de aparelho Auditivo H.U (Taubaté)	12	-	12	0%
TOTAL	491	93	422	27,74%



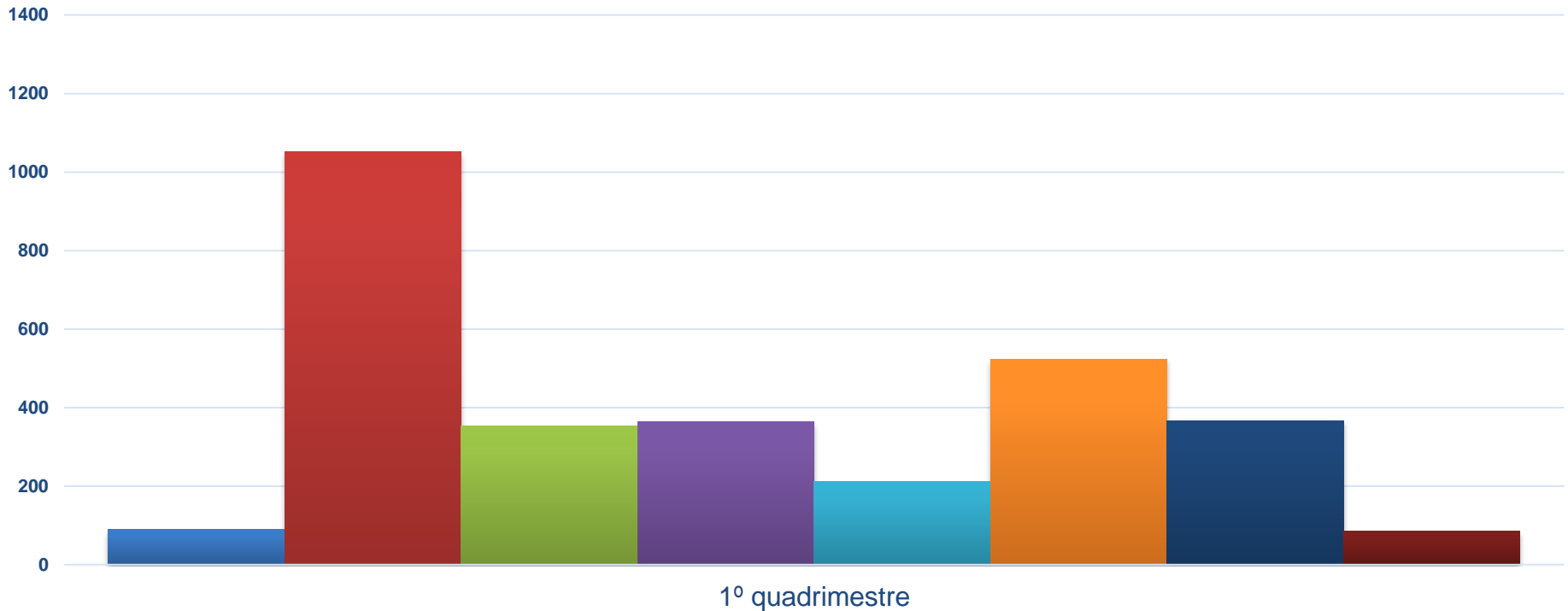
Centro de Especialidades Médicas

Consultas Centro de Especialidades Médicas

Descrição	1º Quadrimestre
Consultas em Enfermagem	89
Consultas em Cardiologia	1.052
Consultas em Dermatologia	354
Consultas em Medicina do Trabalho	364
Consultas em Neurocirurgia	211
Consultas em Ortopedia	524
Consulta em Reumatologia	367
Consulta em Psicologia	85
TOTAL	3.046

Centro de Especialidades Médicas

Consultas



■ Consultas em Enfermagem

■ Consultas em Cardiologia

■ Consultas em Dermatologia

■ Consultas em Medicina do Trabalho

■ Consultas em Neurocirurgia

■ Consultas em Ortopedia

■ Consulta em Reumatologia

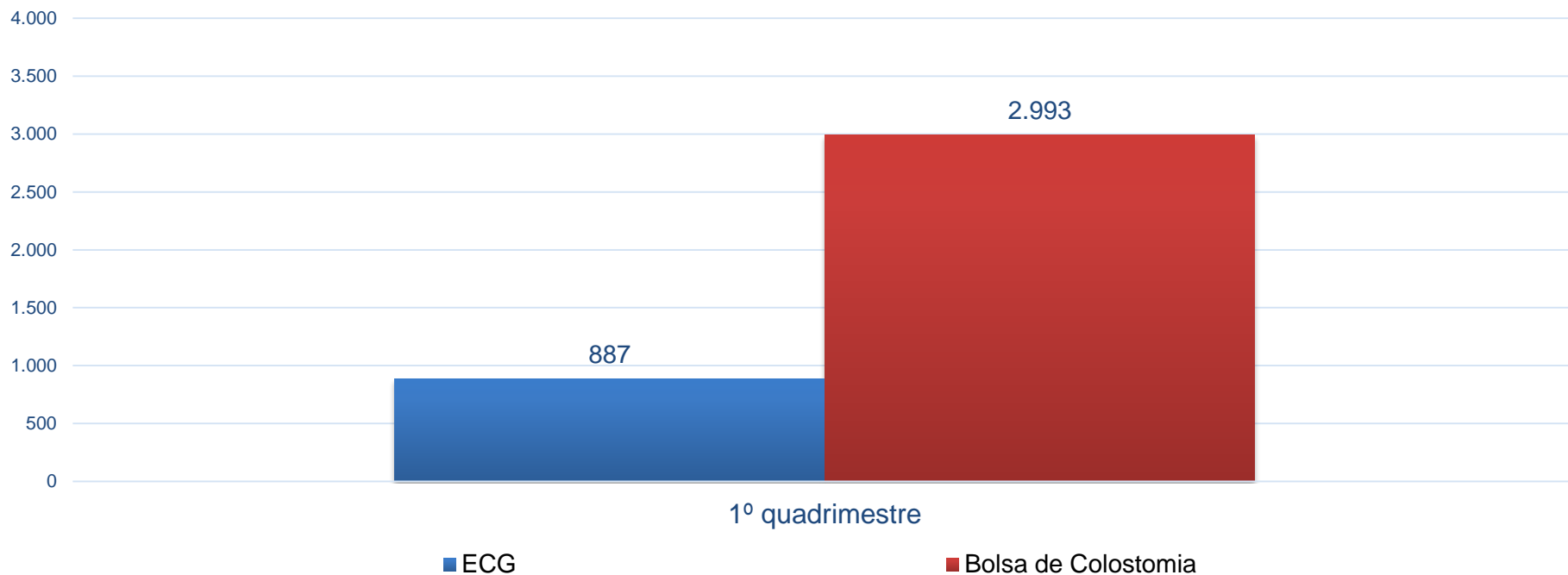
■ Consulta em Psicologia



Centro de Especialidades Médicas

PROCEDIMENTOS	1º Quadrimestre
ECG	887
Bolsa de Colostomia	2.993
Total Geral	3.880

Procedimentos Centro de Especialidades Médicas





UBS – Ambulatório Materno Infantil

Atendimentos	1º Quadrimestre
Consultas em Ginecologia	258
Consultas de Pré Natal	648
Consultas Pediatria	404
Consultas Enfermeiro	60
Diu	4
Tococardiografia	22
Citologia por bairro	1.041
Total	2.437



Saúde Bucal

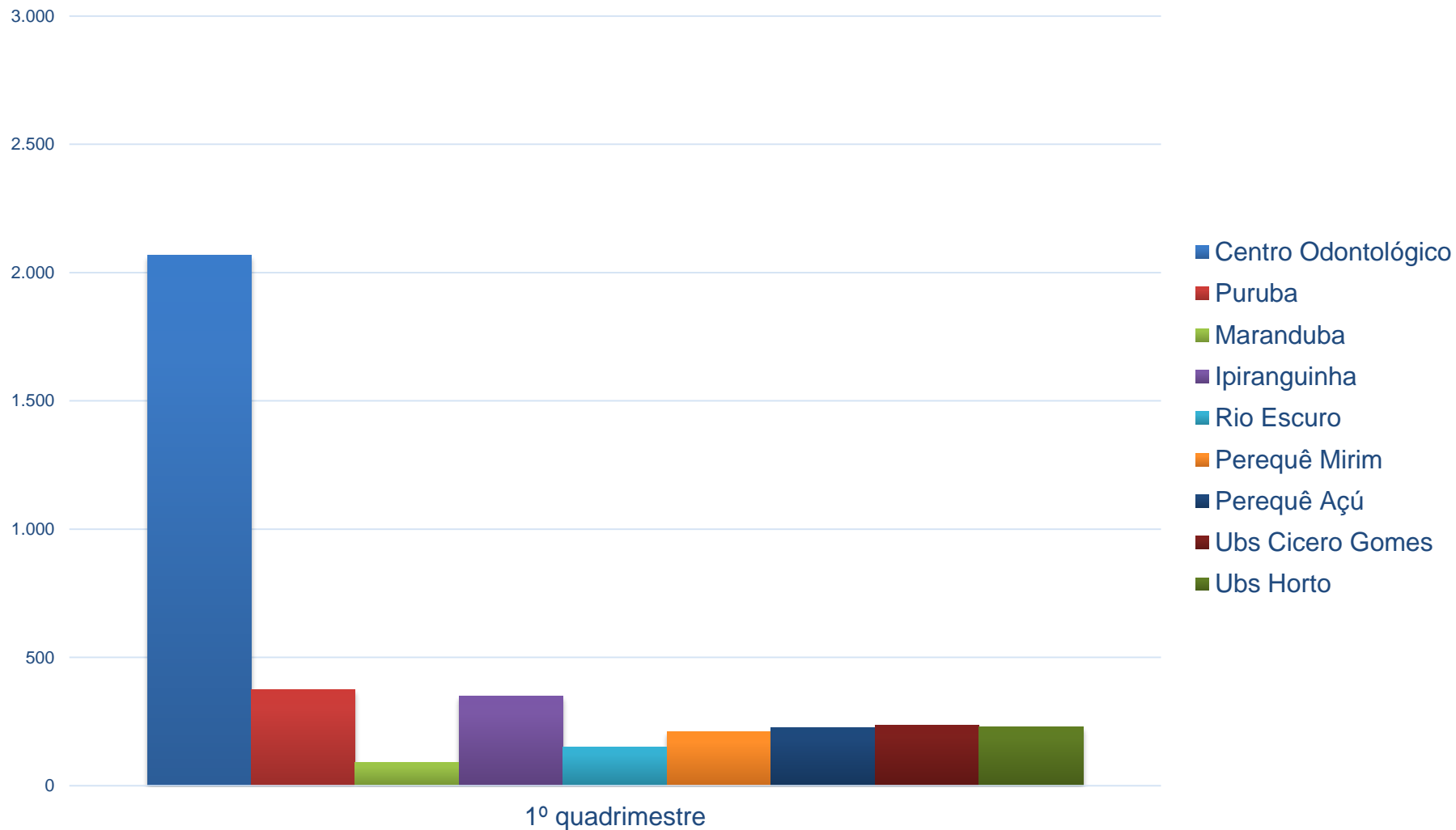
Unidade	1º Quadrimestre		
	Qtd. de atendimentos	Proced. individuais	Tratamentos Concluídos
Centro Odontológico	2.066	8.592	346
Puruba	374	1.874	31
Maranduba	91	220	4
Ipiranguinha	348	2.204	62
Rio Escuro	151	589	16
Perequê Mirim	211	696	26
Perequê Açú	225	514	3
Ubs Cicero Gomes	236	897	48
Ubs Horto	229	705	18
Total	3.931	16.291	554

Total de Próteses entregues neste 1º Quadrimestre = 43

Geral	Total 1º Quadrimestre
Números de atendimentos	3.931
Faltas	465
Porcentagens de faltas	11%
1º Consulta odontológica programática	1.101
Tratamentos concluídos (TC)	554
Procedimentos individuais	16.291
Procedimentos Coletivos	0

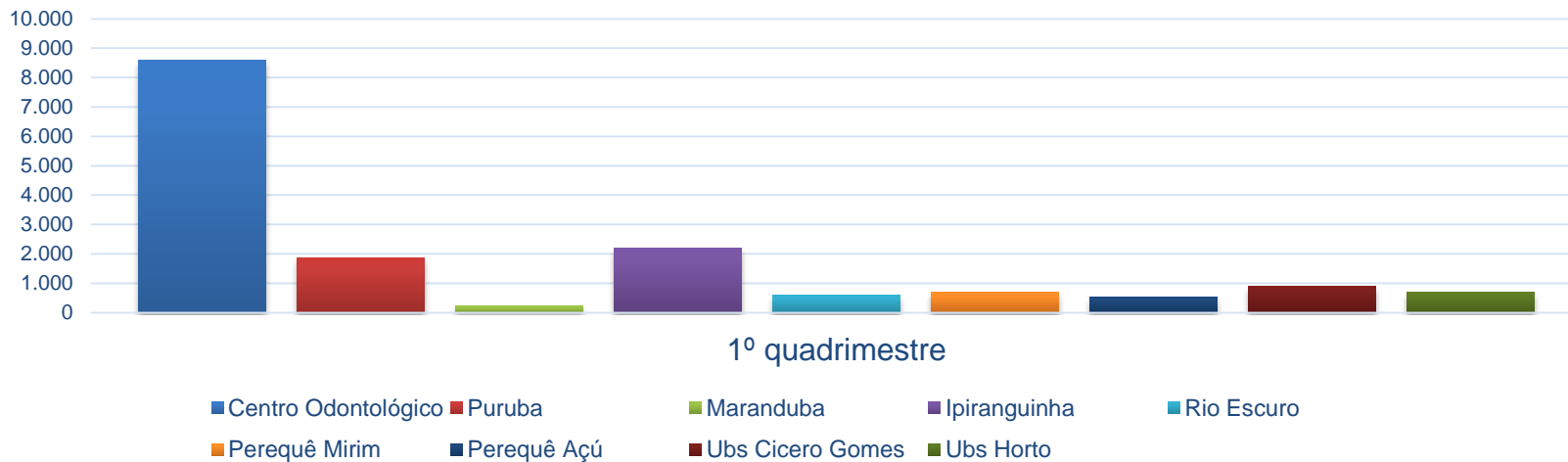
Saúde Bucal

Quantidade de atendimentos

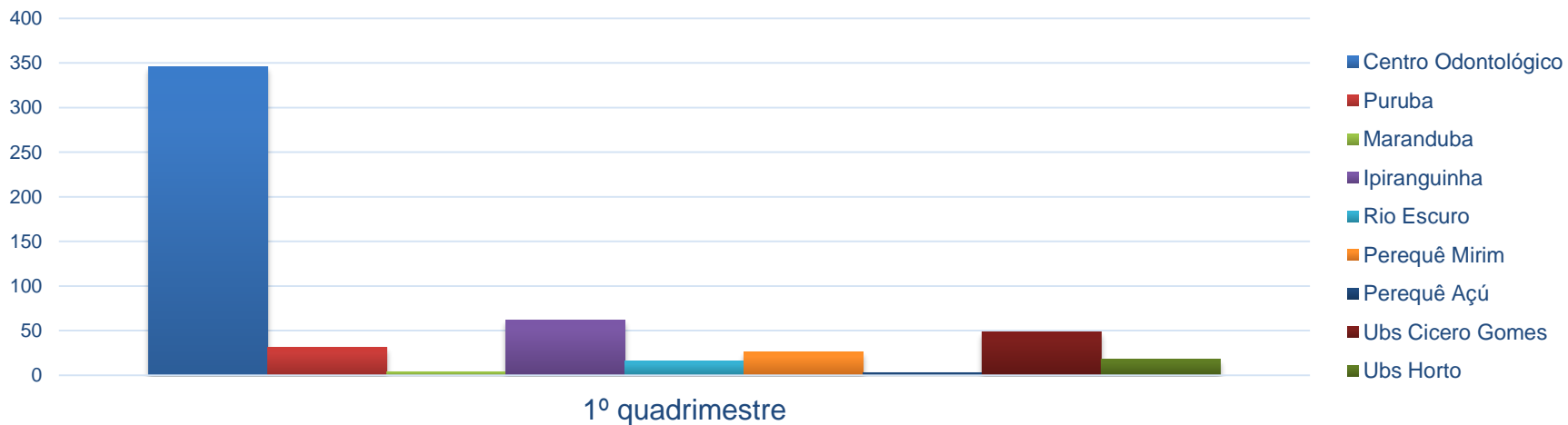


Saúde Bucal

Procedimentos Individuais



Tratamentos Concluídos





CAPS

PROCEDIMENTOS - CAPS	1ºQuadrimestre
Ass. Social	60
Enfermeiro	365
Fonoaudióloga	132
Psicólogo	654
Psiquiatria	444
Psiquiatria Infantil	185
Terapia Ocupacional	38
Ass. Social (grupo)	3
Enfermeiro (Grupo)	5
Fonoaudióloga (grupo)	18
Psicólogo (grupo)	23
Terapeuta Ocupacional(grupo)	18
Aferição de P. A.	127
Adm. Med. Atenção Especializada	469
Total	2.541



CREAD

Atendimentos - CREAD	1º Quadrimestre
Atendimento em C. Médica	80
Atendimento em Psiquiatria	275
Assistente Social	33
Consultas de Enfermagem CREAD	22
Psicólogo	140
Terapia Ocupacional	7
Enfermeiro (Grupo)	2
Psicólogo (grupo)	9
Terapeuta Ocupacional (grupo)	6
Adm. Med. Atenção Especializada	17
P. A. (aferição de pressão arterial)	304
Total	895



Vigilância em Saúde

Vigilância Sanitária
Vigilância Ambiental
Vigilância Epidemiológica



Vigilância Sanitária – Inspeções

Tipo de estabelecimento	1º Quad.
Com. e Ind. de Gêneros Alimentícios e Bases de Operação para Comércio Ambulante	38
Consultório / Clínica Médica (com exames)	01
Consultório / Clínica Médica (só consultas)	00
Centros de Apoio ao Dependente Químico	00
Hotéis e Pousadas	05
Drogaria	15
Farmácia de Manipulação	03
Laboratório de Análises Clínicas	00
Consultório / Clínica de Odontologia	00
Demais estabelecimentos	08
Total	70

Inspeções – Lei estadual nº 14.592 – Álcool para menores de idade e Lei Estadual 13541/09 – Ambientes Livres de Tabaco

1º Quad

62



Ações de Vigilância Sanitária – 2020

Procedimentos administrativos	1º Quad
Autuações realizadas	33
Advertências aplicadas	00
Multas aplicadas	24
Apreensão e inutilização de produtos	06
Interdições realizadas	10
Notificações de recolhimento de multa	14
Cadastro de estabelecimentos	12
Licenciamento de estabelecimentos:	09
Cancelamento de CEVS	00
Inutilização de medicamentos	33
Rubrica e abertura de livros de registro	00
Encerramento de livro	24
Conferência de Balanço – RMNRA/RMNRB2/BMPO (trimestral)	30
Emissão de nº receituário A / B / B2 / C2 (talões)	48
Emissão de nº receituário para Talidomida	03
Total	246

No primeiro quadrimestre foi realizada 01 Palestras de Boas Práticas Operacionais – Alimentos, num total de 10 participantes.

OBS: As Palestras de Boas Práticas Operacionais estão suspensas devido aos decretos de quarentena.



Ações de Vigilância Ambiental – 2020

Procedimentos	1º Quad.
Atendimento ao público	166
Atendimento a denúncias - Criadouros para mosquito	69
Atendimento a denúncias - Zoonoses e maus tratos aos animais	62
Atendimento a denúncias - Meio ambiente	106
Atendimento a denúncias - Outras	03
Autuações realizadas - Zoonoses e maus tratos aos animais	50
Autuações realizadas - Criadouros para mosquito	71
Autuações realizadas - Meio ambiente	33
Autuações realizadas – Outras	04
Advertências aplicadas	23
Multas aplicadas	16
Notificações de recolhimento de multa	12
Total	615



Programa de Vigilância da Qualidade da Água para Consumo Humano (PROAGUA) – 2020

Número de amostras coletadas e analisadas	1º Quad
Sistemas Públicos	29
Sistemas Alternativos	01
Total	30

Objetivos: Avaliar o risco que um sistema de abastecimento de água representa para a saúde pública, verificando o atendimento aos parâmetros de potabilidade da legislação vigente.

OBS: 04 coletas de amostra foram adiadas devido à situação de quarentena, conforme determinação da Secretaria Estadual de Saúde



Ações de Controle de Zoonoses – 2020

Objeto das Ações	Cães	Gatos	Total
Animais que deram entrada no canil	09	08	17
Animais eutanasiados	04	00	04
Animais adotados	18	16	34
Total	31	24	55

Profilaxia e Vigilância da Raiva	1º Quad
Vacinação de rotina contra a raiva	139
Envio de Amostra	15
Total	154



Ações de Controle de Zoonoses – 2020

Esterilização de Cães e Gatos

OBJETO DAS AÇÕES	1º Quad.
Cirurgias realizadas no C.R.A.	112
Animais cadastrados para esterilização nas clínicas credenciadas	649
Cirurgias realizadas nas clínicas credenciadas	330
Cirurgias realizadas na unidade móvel	05
Cirurgias realizadas na Regional Sul	32
Total	1.128

As cirurgias de esterilização no Centro de Referência Animal foram realizadas para a ONG Alma Vira-Lata, protetores independentes, para os animais abrigados no canil do Centro de Controle de Zoonoses e para animais cadastrados na fila de espera do programa de esterilização de cães e gatos.

As cirurgias de esterilização na Regional Sul foram realizadas para a ONG APASU.

O programa de Esterilização de Cães e Gatos foi pausado devido à situação de emergência no âmbito da saúde pública e essa pausa continuará durante todo o período de quarentena.



Programa de Controle de Simulídeos – 2020

Procedimento	1º Quad
Número de tratamentos de focos realizados	2.167
Número de tratamentos de pontos realizados	7.576
Consumo de Bti	878 litros

Objetivos: Reduzir a infestação de borrachudos, evitar ou minimizar agravos à saúde, bem como reduzir o incômodo à população e aos turistas.



Programa de Controle de Roedores – 2020

No primeiro quadrimestre foi realizada a colocação de 575 iscas para controle de roedores, em todas as áreas de abrangência.

Área de abrangência:

- **Área Vermelha:** Ilha dos Pescadores, Mercado de Peixe e Casa da Agricultura;
- **Área Amarela:** Orla do Rio Grande, Rua Baltazar Fortes e Rua Eugênio Frediani;
- **Área Azul:** Farol e Praça Anchieta;
- **Área Branca:** Rua Salvador Correa, Av. Iperoig, Ciclovia e orla da Praia do Cruzeiro;
- **Área Preta:** Rua Hans Staden, Rua Cel. Domiciano, Rua Jordão Homem da Costa e canal da Rua Liberdade e Transbordo;



Ações de Controle de Endemias – 2020

Procedimento	1º Quad
Número de imóveis visitados	32.797
Número de imóveis trabalhados	20.193
Número de imóveis fechados e recusados	12.604
Pontos estratégicos, imóveis especiais pesquisados, atendimento a denúncias e vistorias	74
Armadilhas pesquisadas	183
Imóveis visitados em ações diversas (visita a imóveis, pesquisa entomológica, delimitação de foco, controle de criadouros, arrastões e mutirões)	18.072
Imóveis Tratados (nebulização, produtos alternativos, focal, perifocal, controle mecânico)	4.494
Amostras coletadas	292
Ações educativas (palestras, eventos, projetos, reuniões específicas, treinamento e campanhas de mobilização).	03
Total	88.712



Vigilância Epidemiológica – 2020

Notificações:	1º Quad
Notificações registradas no SINAN NET	461
Notificações de Dengue (online)	962
Notificações de Chikungunya (online)	11
Declarações de nascidos vivos registradas no Sinasc	417
Declarações de óbito registradas no SIM	117
Total	1.968

No primeiro quadrimestre foram aplicadas 11.087 doses de vacina durante ações e rotina e 20.587 doses durante campanhas, num total de 31.674 doses aplicadas.

Campanha Janeiro Roxo

Realizada em 23 de janeiro, com ações de informação, prevenção e busca ativa de casos de hanseníase.

Campanha nacional de vacinação contra Sarampo – atualização de cadernetas

Realizada entre 10 de fevereiro e 13 de março. Foram avaliadas as cadernetas de vacina de 4.520 pessoas de 5 a 19 anos de idade, sendo que 208 pessoas precisaram de atualização de vacinas.



Vigilância Epidemiológica - 2020

Sala de Situação e Comando de Arboviroses – realizada no dia 19 de fevereiro com 15 participantes.

Campanha de prevenção contra ISTs

Realizada em 24 de fevereiro, com ações de prevenção e orientação quanto a Infecções Sexualmente Transmissíveis (ISTs), além da entrega de informativos e preservativos.

Reuniões técnica sobre Coronavírus – realizadas nos dias 03, 04, 06, 09, 10 e 12 de março para funcionários da Secretaria Municipal de Saúde, num total de 356 participantes.

Campanha nacional de vacinação contra Influenza

A campanha foi iniciada em 23 de março e até o dia 15 de maio já foram vacinadas um total de 20.587 pessoas.

Vacinação de grupos prioritários:

Crianças: 1.383 (22,12% da meta de vacinação)

Trabalhadores da saúde: 1.582 (79,26% da meta de vacinação)

Gestantes: 170 (18,38% da meta de vacinação)

Puérperas: 35 (23,03% da meta de vacinação)

Indígenas: 277 (106,54% da meta de vacinação)

Idosos: 12.427 (155,01% da meta de vacinação)



Ambulatório de Infectologia - 2020


PROCEDIMENTOS	1ºQuad.
Adm. De Med. Atenção Espec.	295
Clínico Geral	245
Infectologia	292
Pediatria	92
Pressão Arterial (PA)	653
Dermatologia	86
Enfermagem	521
Fibroscan (Elastografia Hepática)	03
Coletas Carga Viral	180
Coletas CD4/8	83
Coletas PCR HBV	43
Coletas PCR HCV	18
Genotipagem HCV	01
Genotipagem HIV	01
Teste Rápido de Hepatite B	262
Teste Rápido de Hepatite C	263
Teste Rápido de HIV	265
Teste Rápido de Sífilis	263
Total	3.566



Eventos e Ações



NASF



CREAD



Ação Janeiro Roxo - Sensibilização e busca ativa para Hanseníase



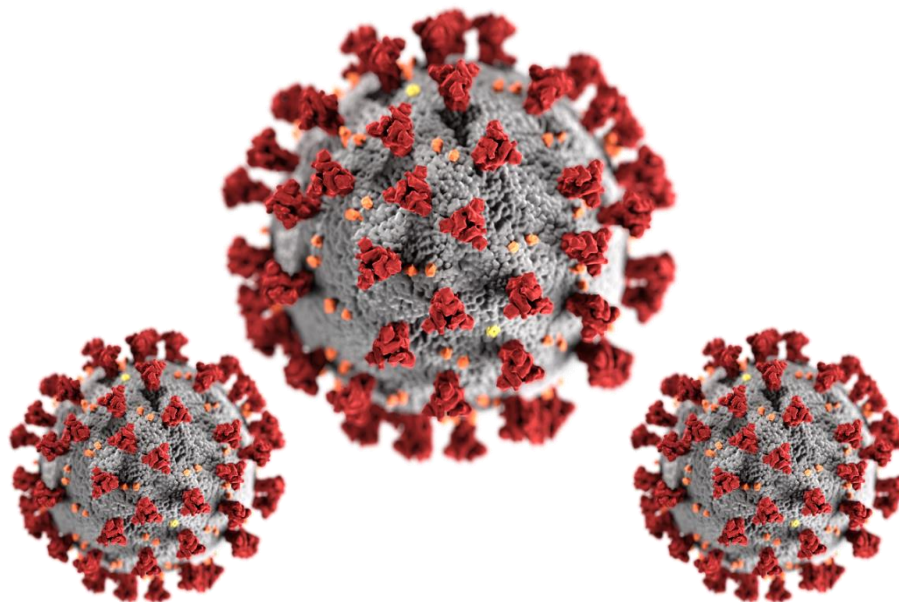
**Atualização de Carteirinha nas
escolas – ESF Itamambuca**



Prevenção de IST's - Carnaval



PANDEMIA COVID-19



PANDEMIA COVID-19



Santa Casa



Leitos Exclusivos:

12 leitos suporte avançado +
18 leitos cuidados intermediários.



Ocupação máxima de leitos:

04 pacientes ao dia



Pacientes internados por suspeita de março a abril:

22 pacientes dia (de 22/03 a 30/04)




Número de casos positivos:

01 internado (recebeu alta)



Pacientes que precisaram de UTI:

02 pacientes



Tempo Mínimo e Máximo de Internação:

Mínimo 12 horas, máximo 11 dias

PANDEMIA COVID-19



Atenção Básica



Todas as 30 Unidades de Saúde estão atendendo suspeitos



Idosos receberam vacinas em seus domicílios



Montagem de recepções externas para direcionamento dos pacientes



Consultórios improvisados em áreas abertas para atendimento exclusivo de sintomático respiratório



15 blitz sanitárias no período entre 20/03 á 03/05 com orientações sobre a quarentena e recomendação de retorno ao município de origem

PANDEMIA COVID-19

Atenção Básica

Fotos de ações:



Equipe Iagoinha

PANDEMIA COVID-19

Atenção Básica

Fotos de ações:




Vacina domiciliar

PANDEMIA COVID-19

Atenção Básica

Fotos de ações:



BLITZ's

PANDEMIA COVID-19

Atenção Básica

Fotos de ações:



NASF em apoio a Blitz Sanitárias e atendimentos

PANDEMIA COVID-19

Atenção Básica

Fotos de ações:



Cantinho exclusivo de atendimento ao COVID-19

PANDEMIA COVID-19

Vigilância em Saúde

Fiscalização



1º Quadrimestre: **458**
vistorias e foram lavrados **23**
Autos de Infração para
estabelecimentos.

Notificação e investigação de agravos



Notificações de suspeitas de
COVID-19:

165 notificações



Exames de SWAB para coleta
de material Biológico:

102 exames



Casos de Síndrome Gripal:

797 Casos



Casos notificados como
positivo para Coronavírus:

19 casos

PANDEMIA COVID-19

Vigilância em Saúde

Fotos de ações:



Coleta de swab para pesquisa de Coronavírus - Coleta realizada pela equipe da Vigilância



Campanha Influenza – Vacinação dos idosos em domicílio devido a Pandemia



PANDEMIA COVID-19

Boletim Oficial Atualizado

CORONA NEWS

Boletim oficial da Prefeitura de Ubatuba sobre o COVID-19

N° 66

20 de maio de 2020

275 casos notificados, dos quais:

6
em investigação

2
óbitos suspeitos

226
descartados

1
óbito confirmado

43
casos confirmados

2
internados

36
recuperados

1017
síndrome gripal

Atenção: a divulgação de resultados não oficiais poderá ser enquadrada como crime contra a saúde pública



Secretaria Municipal de Saúde

Délcio José Sato
Prefeito Municipal

Dilei de Brito Nascimento
Secretária de Saúde

Av. Rio Grande do Sul, 710
Tel: (12) 3834-2300
E-mail: saude@ubatuba.sp.gov.br